

CFPIC

RELATÓRIO DE ATIVIDADES E CONTAS 2025

- 1 -

CFPIC – Centro de Formação Profissional da Indústria do Calçado

Rua Visconde de São João da Madeira, nº 990 | 3700-265 S. João da Madeira | tel_256 815 060 | e-mail cfpic@cfpic.pt

Pólo de Felgueiras | Rua Dr. Francisco Augusto Costa Leite, 169 – Margaride | 4610-261 Felgueiras | tel_255 318 220 | e-mail felgueiras@cfpic.pt

Entidade certificada ao abrigo do artigo 4º da portaria n.º 851/2010 | WWW.CFPIC.PT | contribuinte n.º_900 106 590

1. INDICE

1. INDICE	2
2. INTRODUÇÃO	7
3. FORMAÇÃO EM 2025 - ANÁLISE GLOBAL.....	8
3.2. EXECUÇÃO	8
3.3. EXECUÇÃO FÍSICA 2025	9
3.4. EXECUÇÃO FÍSICA 2025 - SÃO JOÃO DA MADEIRA	10
3.5. EXECUÇÃO FÍSICA 2025 – FELGUEIRAS.....	11
4. FORMAÇÃO EM 2025 - ANÁLISE POR TIPOLOGIA	12
4.1. CURSOS DE APRENDIZAGEM	12
4.1.1. Execução Cursos de Aprendizagem 2025 – Global.....	12
4.1.2. Execução Cursos de Aprendizagem 2025 – Felgueiras.....	13
4.2. CURSOS DE EDUCAÇÃO E FORMAÇÃO DE ADULTOS	13
4.2.1. Execução Cursos de Educação e Formação de Adultos 2025 – Global.....	14
4.2.2. Execução Cursos de Educação e Formação de Adultos 2025 – São João da Madeira ...	15
4.3. CURSOS DE ESPECIALIZAÇÃO TECNOLÓGICA	15
4.3.1. Execução Cursos de Especialização Tecnológica 2025 – Global	16
4.3.2. Execução Cursos de Especialização Tecnológica 2025 – São João da Madeira	16
4.3.3. Execução Cursos de Especialização Tecnológica 2025 – Felgueiras	17
4.4. AÇÕES NÃO FINANCIADAS/PRESTAÇÃO DE SERVIÇOS	17
4.4.1. Execução Prestação de Serviços 2025 – Global.....	18
4.4.2. Execução Prestação de Serviços 2025 – São João da Madeira.....	19
4.4.3. Execução Prestação de Serviços 2025 – Felgueiras.....	19
4.5. FORMAÇÕES VIDA ATIVA	19
4.5.1. Execução Vida Ativa 2025 – Global	20
4.5.2. Execução Vida Ativa 2025 – São João da Madeira	21

4.5.3.	Execução Vida Ativa 2025 – Felgueiras	21
4.6.	FORMAÇÕES MODULARES CERTIFICADAS.....	22
4.6.1.	Execução Formações Modulares Certificadas – Global.....	22
4.6.2.	Execução Formações Modulares Certificadas – São João da Madeira.....	24
4.6.3.	Execução Formações Modulares Certificadas – Felgueiras.....	24
4.7.	FORMAÇÃO DE FORMADORES	24
4.7.1.	Execução Formação de Formadores – Global	25
4.7.2.	Execução Formação de Formadores – São João da Madeira	25
4.7.3.	Execução Formação de Formadores – Felgueiras	26
4.8.	QUALIFICA INDÚSTRIA.....	26
4.8.1.	Execução Qualifica Indústria – Global	27
4.9.	EMPREGO + DIGITAL, JOVEM + DIGITAL E COMPETÊNCIAS DIGITAIS	27
4.9.1.	Execução Emprego + Digital, Jovem + Digital e Competências Digitais 2025 – Global ..	27
5.	VOLUME DE FORMAÇÃO POR ÁREA DE EDUCAÇÃO E FORMAÇÃO	28
6.	FORMAÇÃO - COMPARAÇÃO 2024 -2025	29
6.1.	Nº DE FORMANDOS.....	29
6.2.	Nº DE FORMANDOS POR MODALIDADE	30
6.3.	VOLUME DE FORMAÇÃO	31
6.4.	VOLUME DE FORMAÇÃO POR MODALIDADE	32
7.	CENTRO QUALIFICA 2025 – ANÁLISE GLOBAL.....	32
7.1.	TAREFAS DESENVOLVIDAS - COORDENAÇÃO E TORCV	32
7.2.	ATIVIDADES EXTRA.....	33
7.3.	RESULTADOS DO CENTRO QUALIFICA 2025.....	34
8.	ERASMUS.....	34
9.	RELATÓRIO DE ATIVIDADES, PARCERIAS E PROJETOS COMUNITÁRIOS	36
9.1.	INDICADORES-CHAVE DA ATIVIDADE EM 2025	36
9.2.	COMUNICAÇÃO INSTITUCIONAL E PROMOÇÃO DA IDENTIDADE CFPIC	37
9.2.1.	Campanhas, Publicidade e Presença nos Media	37

9.2.2	Produção Multimédia e Conteúdos Estratégicos.....	37
9.3.	RELAÇÕES EXTERNAS E PARCERIAS ESTRATÉGICAS	38
9.3.1.	Protocolos e Colaborações Institucionais.....	38
9.3.2.	Representação Institucional em Eventos e Fóruns	38
9.4.	EVENTOS, DIVULGAÇÃO E RELAÇÃO COM A COMUNIDADE	38
9.4.1.	Eventos Locais e Regionais de Grande Impacto	39
9.4.2.	Feiras de Educação, Emprego e Formação	39
9.4.3.	Cultura, Criatividade e Ação Social.....	39
9.5.	INTERNACIONALIZAÇÃO E ERASMUS+	40
9.5.1.	Acolhimento de Formandos e Docentes Estrangeiros	40
9.5.2.	Mobilidades de Formadores	40
9.6.	CRIAÇÃO DE PRODUTOS E MATERIAIS INSTITUCIONAIS	40
9.7.	SESSÕES DE DIVULGAÇÃO E RELAÇÃO COM O TERRITÓRIO	40
9.8.	CONCLUSÃO.....	41
10.	PROCESSOS DE INSCRIÇÕES	42
10.1.	INDICADORES EM 2025	42
10.2.	QUADRO COMPARATIVO 2024 E 2025	45
10.3.	CONCLUSÃO.....	46
11.	RELATÓRIO DE CONTAS	47
12.	DESEMPENHO ORÇAMENTAL.....	49
12.1.	EVOLUÇÃO DAS RECEITAS COBRADAS E DESPESAS PAGAS	49
12.2.	EXECUÇÃO DO ORÇAMENTO DE 2025 COMPARATIVAMENTE COM 2024	51
12.2.1	RECEITAS 2025 E 2024.....	55
12.2.2.	DESPESAS 2025 E 2024.....	57
13.	EXECUÇÃO ORÇAMENTAL – 2025	59
13.1.	RECEITA.....	59
13.2.	DESPESA.....	60
14.	DESEMPENHO ECONÓMICO FINANCEIRO	61

14.1.	BALANÇO	61
14.1.1.	ATIVO	62
14.1.2.	PATRIMÓNIO LÍQUIDO E PASSIVO	64
14.2.	DEMONSTRAÇÃO DE RESULTADOS.....	66
14.2.1.	EVOLUÇÃO DOS RESULTADOS	66
14.2.2.	ESTRUTURA DOS RENDIMENTOS	67
14.2.3.	ESTRUTURA DOS GASTOS.....	68
14.3.	DEMONSTRAÇÃO DOS FLUXOS DE CAIXA.....	69
15.	CONSIDERAÇÕES FINAIS.....	70
15.1.	PROPOSTA DE APROVAÇÃO DE CONTAS E DA APLICAÇÃO DE RESULTADOS	70
16.	DEMONSTRAÇÕES FINANCEIRAS E ORÇAMENTAIS.....	71
16.1.	DEMONSTRAÇÕES FINANCEIRAS.....	71
16.1.1.	BALANÇO	72
16.1.2.	DEMONSTRAÇÃO DE RESULTADOS	73
16.1.3.	DEMONSTRAÇÃO DOS FLUXOS DE CAIXA	74
16.1.4.	DEMONSTRAÇÃO DAS ALTERAÇÕES NO PATRIMÓNIO LÍQUIDO	75
16.1.5.	ANEXO ÀS DEMONSTRAÇÕES FINANCEIRAS	76
	NOTA 1. IDENTIFICAÇÃO DA ENTIDADE, PERÍODO DE RELATO E REFERENCIAL CONTABILÍSTICO ...	76
	IDENTIFICAÇÃO DA ENTIDADE E PERÍODO DE RELATO	76
	REFERENCIAL CONTABILÍSTICO.....	80
	DESAGREGAÇÃO DE CAIXA E DEPÓSITOS	81
	NOTA 2. PRINCIPAIS POLÍTICAS CONTABILÍSTICAS, ALTERAÇÕES NAS ESTIMATIVAS CONTABILÍSTICAS E ERROS	82
	NOTA 5. ATIVOS FIXOS TANGÍVEIS	88
	NOTA 9. IMPARIDADE DE ATIVOS	91
	NOTA 10. INVENTÁRIOS.....	92

NOTA 13. RENDIMENTOS DE TRANSAÇÕES COM CONTRAPRESTAÇÃO	93
NOTA 14. RENDIMENTOS DE TRANSAÇÕES SEM CONTRAPRESTAÇÃO	93
NOTA 15. PROVISÕES.....	95
NOTA 17. ACONTECIMENTOS APÓS A DATA DE BALANÇO	95
NOTA 18. INSTRUMENTOS FINANCEIROS.....	95
NOTA 19. BENEFÍCIOS DOS EMPREGADOS.....	98
NOTA 20. DIVULGAÇÕES DE PARTES RELACIONADAS.....	101
NOTA 23. OUTRAS DIVULGAÇÕES	101
16.2. MAPAS DE EXECUÇÃO ORÇAMENTAL	109
16.2.1. RECEITA CONTA DE GERÊNCIA.....	109
16.2.2. DESPESA - CONTA DE GERÊNCIA	112
16.2.3. DEMONSTRAÇÃO DE DESEMPENHO ORÇAMENTAL	116
16.2.4. ANEXO ÀS DEMONSTRAÇÕES ORÇAMENTAIS.....	120
16.2.4.1. MAPA DE ALTERAÇÕES ORÇAMENTAIS DA RECEITA	121
16.2.4.2. MAPA DE ALTERAÇÕES ORÇAMENTAIS DA DESPESA	122
16.2.4.3. OPERAÇÕES DE TESOURARIA.....	123
17.CONTRATAÇÃO ADMINISTRATIVA – SITUAÇÃO DOS CONTRATOS.....	124
18.CONTRATAÇÃO ADMINISTRATIVA – ADJUDICAÇÕES POR TIPO DE PROCEDIMENTO	128
19.ENCARGOS CONTRATUAIS.....	129
20.TRANSFERÊNCIAS E SUBSÍDIOS CONCEDIDOS	159
21.TRANSFERÊNCIAS E SUBSÍDIOS RECEBIDOS.....	160
22.ANEXOS – TRIBUNAL DE CONTAS	161
23.CERTIFICAÇÃO LEGAL DE CONTAS.....	167
24.RELATÓRIO E PARECER DA COMISSÃO DE FISCALIZAÇÃO E VERIFICAÇÃO DE CONTAS	168
25.ATA DE APRECIÇÃO E APROVAÇÃO DAS CONTAS PELO CONSELHO DE ADMINISTRAÇÃO	169
26.ANEXOS – RECONCILIAÇÕES BANCÁRIAS	170

2. INTRODUÇÃO

O Centro de Formação Profissional da Indústria do Calçado (CFPIC) é um dos Centros de Gestão Participada do IEFP, com uma vocação marcadamente setorial (calçado), criado ao abrigo de protocolo celebrado entre o IEFP, I.P. e os Parceiros Sociais: Associação Portuguesa dos Industriais de Calçado, Componentes, Artigos de Pele e seus Sucedâneos (APICCAPS) e do Sindicato dos Operários da Indústria de Calçado (SOIC), que constituem o Conselho de Administração do Centro.

Situado na NUT III, região Norte, tem dois polos: um em São João da Madeira, na região de Entre Douro e Vouga, pertencente à zona metropolitana do Porto e outro em Felgueiras, na região do Tâmega e Sousa, contextos industriais relevantes para a economia nacional, com dinâmicas de desenvolvimento, em permanente mudança e acentuado avanço científico e tecnológico, onde se observa o empreendedorismo em ação e com a definição de linhas condutoras para a promoção da empregabilidade. Mas, também, onde se evidencia a necessidade crescente de inovação, adaptação às novas tecnologias e de melhores qualificações sociais e profissionais dos trabalhadores de todos os setores dominantes, de forma transversal.

A estrutura orgânica do Centro de Formação Profissional da Indústria de Calçado:

- Direção
- Núcleo de Gestão da Formação Profissional
- Núcleo de Gestão Administrativa, Financeira e de Controlo
- Núcleo Comunicação, Relações Externas e Sistemas de Informação

O presente relatório tem como objetivo sintetizar a atividade desenvolvida ao longo do ano de 2025 e comparar esta execução face a 2024.

Seguidamente será efetuada uma análise global da execução da formação, bem como uma análise por tipologia formativa. Em cada uma destas análises, será considerada a execução geral, de formando/as e de volume de formação, por polo.

3. FORMAÇÃO EM 2025- ANÁLISE GLOBAL

No plano de atividades para 2025, elaborado em 2024, foi definido que, durante o ano de 2025, seria ministrada formação a 3 349 formando/as, totalizando 652 079 horas de volume de formação.

3.1. PLANO DE ATIVIDADES INICIAL 2025

Modalidade/Tipologia	Nº de Formandos		V. Formação	
	Nº	%	Horas	%
Cursos de Aprendizagem	120	4%	121 350	19%
Cursos Educação Formação Adultos	129	4%	137 032	21%
Cursos de Especialização Tecnológica	280	8%	179 840	28%
Formação de Formadores	120	4%	9 360	1%
Formações Modulares Certificadas	2160	64%	124 687	19%
Formações Medida Vida Ativa	360	11%	52 000	8%
Qualifica Indústria	0	0%	0	0%
Jovem + Digital	30	1%	7 875	1%
Certificado de Competências Digitais	45	1%	6 750	1%
Prestação de Serviços	105	3%	13 185	2%
Emprego + Digital	0	0%	0	0%
Total	3 349	100%	652 079	100%

3.2. EXECUÇÃO

Após analisado o definido no plano de atividades para 2025, é crucial apurar a real execução de formação, quer num ângulo geral, quer segregada por polo, bem como efetuar a comparação com o executado no ano anterior.

3.3. EXECUÇÃO FÍSICA 2025

Modalidade/Tipologia	Nº Formandos			Volume de Formação		
	Previstos 2025	Total	Grau Execução	Previsto 2025	Executado Total	Grau Execução
Cursos de Aprendizagem	120	40	33%	121 350	40 666	34%
Cursos Educação Formação Adultos	129	103	80%	137 032	45 805	33%
Cursos de Especialização Tecnológica	280	207	74%	179 840	118 290	66%
Formação de Formadores	120	152	127%	9 360	7 786	83%
Formações Modulares Certificadas	2160	1531	71%	124 687	83 063	67%
Formações Medida Vida Ativa	360	116	32%	52 000	11 128	21%
Qualifica Indústria	0	97		0	1 509	
Jovem + Digital	30	0	0%	7 875	0	0%
Certificado de Competências Digitais	45	0	0%	6 750	0	0%
Prestação de Serviços	105	82	78%	13 185	4 476	34%
Emprego + Digital	0	13		0	543	
Total	3 349	2 341	70%	652 079	313 266	48%

Com a análise da tabela da execução física de 2025, é possível perceber que, no que respeita ao número de formando/as, o CFPIC, com a sua atividade formativa, alcançou 2 341 formando/as, comparativamente com os 3 349 previstos. Deste modo, alcançou-se um Grau de Execução de Formando/as de 70%.

No que toca ao Volume de Formação, estava previsto alcançar um volume de 652 079 horas, contudo, o volume de formação real traduziu-se em 313 266 horas. Assim, verifica-se que o Grau de Execução de Volume de Formação foi de 48%.

Além da análise global da atividade formativa, no decorrer do ano de 2025, é necessário efetuar semelhante análise para cada um dos polos do CFPIC.

3.4. EXECUÇÃO FÍSICA 2025 - SÃO JOÃO DA MADEIRA

São João da Madeira

Modalidade/Tipologia	Nº Formandos			Volume de Formação		
	Previstos 2025	Total	Grau Execução	Previsto 2025	Executado Total	Grau Execução
Cursos de Aprendizagem	20	0	0%	8 600	0	0%
Cursos Educação Formação Adultos	69	103	149%	80 152	45 805	57%
Cursos de Especialização Tecnológica	200	168	84%	135 140	105 634	78%
Formação de Formadores	72	81	113%	5 400	3 799	70%
Formações Modulares Certificadas	1237	941	76%	63 059	45 986	73%
Formações Medida Vida Ativa	220	98	45%	28 000	8 663	31%
Qualifica Indústria	0	0		0	0	
Jovem + Digital	30	0	0%	7 875	0	0%
Certificado de Competências Digitais	45	0	0%	6 750	0	0%
Prestação de Serviços	60	60	100%	7 710	3 203	42%
Emprego + Digital	0	13		0	543	
Total	1 953	1 464	75%	342 686	213 633	62%

No que diz respeito a atividade formativa do polo de São João da Madeira, durante o ano de 2025, percebe-se que, no que respeita ao número de formando/as, 1 464 frequentaram formação adstrita a este polo, face aos 1 953 previstos. Assim, neste polo, atingiu-se um Grau de Execução de Formando/as de 75%.

Quanto ao Volume de Formação, estava previsto ministrar 342 686 horas, contudo, o volume de formação real traduziu-se em 213 633 horas. Deste modo, apurou-se um Grau de Execução de Volume de Formação de 62%.

3.5. EXECUÇÃO FÍSICA 2025 – FELGUEIRAS

Felgueiras

Modalidade/Tipologia	Nº Formandos			Volume de Formação		
	Previstos 2025	Total	Grau Execução	Previsto 2025	Executado Total	Grau Execução
Cursos de Aprendizagem	100	40	40%	112 750	40 666	36%
Cursos Educação Formação Adultos	60	0	0%	56 880	0	0%
Cursos de Especialização Tecnológica	80	39	49%	44 700	12 656	28%
Formação de Formadores	48	71	148%	3 960	3 987	101%
Formações Modulares Certificadas	923	590	64%	61 628	37 077	60%
Formações Medida Vida Ativa	140	18	13%	24 000	2 465	10%
Qualifica Indústria	0	97		0	1 509	
Prestação de Serviços	45	22	49%	5 475	1 273	23%
Emprego + Digital	0	0		0	0	
Total	1396	877	63%	309 393	99 633	32%

No que respeita ao polo de Felgueiras, as ações deste polo, integraram um total de 877 formando/as, face ao previsto 1 396. Assim, neste polo, atingiu-se um Grau de Execução de Formando/as de 63%.

Relativamente ao Volume de Formação, estava previsto ministrar 309 393 horas e foram ministradas 99 633 horas, obtendo-se um Grau de Execução de Volume de Formação de 32%.

Assim, apura-se que, no que respeita à execução a nível de formando/as, São João da Madeira foi responsável por 75% do total de formando/as abrangidos pelo CFPIC e Felgueiras por 63%. No que concerne ao volume de formação, 75% das horas ministradas foram imputadas ao polo de São João da Madeira e 32% ao polo de Felgueiras.

De seguida será elaborada uma análise detalhada, por tipologia de formação. Esta análise compreenderá o número de formando/as, volume de formação, comparação face ao planeado e análise por polo, bem como principais áreas de formação e nível de prioridade.

4. FORMAÇÃO EM 2025- ANÁLISE POR TIPOLOGIA

4.1. CURSOS DE APRENDIZAGEM

Os Cursos de Aprendizagem permitem obter uma certificação escolar e profissional, privilegiando a inserção no mercado de trabalho e o prosseguimento de estudos de nível superior.

Estes cursos são percursos de formação, em alternância, e são uma modalidade de dupla certificação, ou seja, em que se desenvolvem competências sociais, científicas e profissionais, potenciadas por uma forte componente de formação realizada em contexto de empresa, necessárias ao exercício de uma atividade profissional e, simultaneamente, permitem também a realização de estudos de nível pós-secundário e o acesso ao ensino superior.

No Plano de Atividades para 2025, o CFPIC estipulou que seria dada continuidade aos cursos cujo trajeto formativo iniciou em 2021 e em 2022 e que iniciaria uma turma de Técnico/a de Modelação de calçado e uma de Técnico/a de Eletrónica, Automação e Comando, contudo, estas 2 novas turmas não iniciaram. Assim, estava previsto que os cursos de aprendizagem seriam frequentados por 120 formando/as, perfazendo um volume de formação de 121 350.

4.1.1. Execução Cursos de Aprendizagem 2025 – Global

Modalidade/Tipologia	Nº Formandos					Volume de Formação				
	Previstos 2025	Transitados 2024	Iniciados 2025	Desistentes	Total	Grau Execução	Previsto 2025	Executado Mensal	Executado Total	Grau Execução
Cursos de Aprendizagem	120	40	0	1	40	33%	121 350	0	40 666	34%

No decurso do ano de 2025 foram abrangidos por esta modalidade 40 formando/as, somando um volume de formação de 40 666 horas. Face ao previsto, constatou-se que o Grau de Execução de Formando/as foi de 33% e o Grau de Execução de Volume de Formação foi de 34%.

4.1.2. Execução Cursos de Aprendizagem 2025 – Felgueiras

Felgueiras

Modalidade/Tipologia	Nº Formandos					Volume de Formação				
	Previstos 2025	Transitados 2024	Iniciados 2025	Desistentes (4)	Total	Grau Execução (5)/(1)	Previsto 2025	Executado Mensal (2)	Executado Total (3)	Grau Execução (3)/(1)
Cursos de Aprendizagem	100	40	0	1	40	40%	112 750	0	40 666	36%

O polo de Felgueiras assegurou um Grau de Execução de Formando/as de 40% e um Grau de Execução de Volume de Formação de 36% (112 750 horas).

As ações que decorreram em Felgueiras foram:

- 2º Técnico/a de Fabrico Manual de Calçado (2º e 3º ano)
- 2º Técnico/a de Manutenção de Máquinas de Calçado e Marroquinaria (3º ano)

4.2. CURSOS DE EDUCAÇÃO E FORMAÇÃO DE ADULTOS

Os cursos de Educação e Formação de Adultos (EFA) permitem elevar os níveis de habilitação escolar e profissional da população portuguesa adulta e, por esta via, melhorar as suas condições de empregabilidade. Esta modalidade de formação consubstancia-se num percurso flexível de formação, de duração variável, especificamente dirigido a adultos, que permite o desenvolvimento de competências sociais, científicas e profissionais necessárias ao exercício de uma atividade profissional e simultaneamente a obtenção de um nível básico ou do nível secundário de educação.

Estes cursos têm uma duração que pode variar em função do nível de certificação em causa e estão organizados em diferentes tipos de percursos formativos: de ensino básico, de ensino secundário, de dupla certificação ou apenas percursos relativos ao desenvolvimento de competências profissionais.

No seu Plano de Atividades para 2025, o CFPIC definiu que pretendia alcançar, nesta modalidade de formação, 129 formando/as, totalizando um volume de formação de 137 032 horas.

4.2.1. Execução Cursos de Educação e Formação de Adultos 2025 – Global

Modalidade/Tipologia	Nº Formandos					Grau Execução	Volume de Formação			
	Previstos 2025	Transitados 2024	Iniciados 2025	Desistentes	Total		Previsto 2025	Executado Mensal	Executado Total	Grau Execução
Cursos Educação Formação Adultos	129	22	81	41	103	80%	137 032	2 590	45 805	33%

Ao longo do ano de 2025 foram efetivamente abrangidos por esta modalidade 103 formando/as, totalizando um volume de formação de 45 805 horas.

Face ao previsto, apurou-se um Grau de Execução de 80% no que respeita aos/às formando/as e um Grau de Execução de 33% relativamente ao volume de formação.

Dos 103 formando/as que integraram Cursos de Educação e Formação de Adultos, 22 são formando/as de ações transitadas (Técnico/a de Modelação de Calçado e Marroquinaria - EFA NS PRO 01/24 e Técnico/a Fabrico Manual de Calçado – 1/23) e 81 formandos integraram as seguintes ações, todas no polo de São João da Madeira:

- Curso de EFA B2 Operador/a de Fabrico de Calçado - 01/25
- Curso de EFA B3 Assistente Administrativo - 01/25
- Técnico/a de Produção de Calçado e Marroquinaria - EFA NS PRO 01/25
- Curdo de EFA B3 Operador/a de Fabrico – 01/25

Destes, 41 acabaram por desistir do percurso formativo, totalizando uma taxa de desistência de cerca 50%.

No plano de atividade previa-se iniciar um Curso EFA de Técnico/a de Modelação de Calçado – EFA NS e Curso de EFA B3 de Fabrico de Calçado, em Felgueiras. Contudo, estas ações não iniciaram. Por sua vez, iniciou, em São João da Madeira, um Curso de Técnico/a de Modelação de Calçado - EFA NS que não estava previsto no plano.

4.2.2. Execução Cursos de Educação e Formação de Adultos 2025 – São João da Madeira

São João da Madeira

Tipologia	Nº Formandos					Volume de Formação				
	Previstos 2025	Transitados 2024	Iniciados 2025	Desistentes (4)	Total	Grau Execução (5)/(1)	Previsto 2025	Executado Mensal (2)	Executado Total (3)	Grau Execução (3)/(1)
Cursos Educação Formação Adultos	69	22	81	41	103	149%	80 152	2 590	45 805	57%

O polo de São João da Madeira apresenta um Grau de Execução de 149% quanto ao número de formando/as previstos e um Grau de Execução de 57%, concernente ao volume de formação definido no Plano de Atividades de 2025.

Quanto ao polo de Felgueiras, não foi executada qualquer formação da tipologia em análise, pelo que os Graus de Execução, quer de formando/as, quer de volume de formação, foram nulos.

4.3. CURSOS DE ESPECIALIZAÇÃO TECNOLÓGICA

Os Cursos de Especialização Tecnológica (CET) são cursos de formação pós-secundária não superior, que visam conferir uma qualificação com base em formação técnica especializada com a duração aproximada de um ano ou um ano e meio, com o objetivo de suprir necessidades do tecido empresarial, ao nível de quadros intermédios, capazes de responder aos desafios colocados por um mercado de trabalho em permanente mudança e acentuado desenvolvimento.

Estes cursos obedecem aos referenciais de competências e de formação associados a qualificações de nível 5 do Catálogo Nacional de Qualificações e estão organizados em três componentes de formação: Formação geral e científica; Formação tecnológica e Formação em contexto de trabalho.

No Plano de Atividades para 2025, o CFPIC definiu que pretendia alcançar, nesta modalidade de formação, 280 formando/as, totalizando um volume de formação de 179 840 horas.

4.3.1. Execução Cursos de Especialização Tecnológica 2025 – Global

Global

Modalidade/Tipologia	Nº Formandos					Volume de Formação				
	Previstos 2025	Transitados 2024	Iniciados 2025	Desistentes	Total	Grau Execução	Previsto 2025	Executado Mensal	Executado Total	Grau Execução
Cursos de Especialização Tecnológica	280	75	132	47	207	74%	179 840	8 311	118 290	66%

Ao longo do ano de 2025 foram efetivamente abrangidos por esta modalidade 207 formando/as, totalizando um volume de formação de 118 290 horas.

Face ao previsto, apurou-se um Grau de Execução de 74% no que respeita aos formandos/as e um Grau de Execução de 66% no tocante ao volume de formação.

Estes/as formandos/as integraram as seguintes ações, no polo de São João da Madeira:

- Curso de Técnico/a Especialista em Automação, Robótica e Controlo Industrial - CET 01/25
- Curso de Técnico/a Especialista em Contabilidade e Gestão - CET 01/25
- Curso de Técnico/a Especialista em Gestão da Qualidade e Sustentabilidade - CET 01/25
- Curso de Técnico/a Especialista em Comércio Internacional - CET 01/25
- Curso de Técnico/a Especialista em Desenvolvimento Produtos Multimédia - CET 02/25

Todas estas ações são consideradas como saídas de alta prioridade.

4.3.2. Execução Cursos de Especialização Tecnológica 2025 – São João da Madeira

São João da Madeira

Modalidade/Tipologia	Nº Formandos					Volume de Formação				
	Previstos 2025	Transitados 2024	Iniciados 2025	Desistentes	Total	Grau Execução	Previsto 2025	Executado Mensal	Executado Total	Grau Execução
Cursos de Especialização Tecnológica	200	75	93	45	168	84%	135 140	5 563	105 634	78%

Deste modo, o polo de São João da Madeira apresenta um Grau de Execução de 84%, relativamente ao número de formando/as previstos, e um Grau de Execução de 78%, concernente ao volume de formação definido no Plano de Atividades de 2025.

4.3.3. Execução Cursos de Especialização Tecnológica 2025 – Felgueiras

Felgueiras

Modalidade/Tipologia	Nº Formandos					Volume de Formação				
	Previstos 2025	Transitados 2024	Iniciados 2025	Desistentes (4)	Total	Grau Execução (5)/(1)	Previsto 2025	Executado Mensal (2)	Executado Total (3)	Grau Execução (3)/(1)
Cursos de Especialização Tecnológica	80	0	39	2	39	49%	44 700	2 748	12 656	28%

Estes/as formandos/as integraram as seguintes ações, no polo de Felgueiras:

- Curso de Técnico/a Especialista em Contabilidade e Gestão - CET 02/25
- Curso de Técnico/a Especialista em Desenvolvimento Produtos Multimédia - CET 01/25

Todas estas ações são consideradas como saídas de alta prioridade.

4.4. AÇÕES NÃO FINANCIADAS/PRESTAÇÃO DE SERVIÇOS

As ações não financiadas/prestação de serviços são formações adaptadas às necessidades de qualificação e objetivos identificados, visando responder a necessidades específicas de entidades empregadoras, ou de pessoas, e ajustada de acordo com as solicitações apresentadas, no sentido de promover a aquisição/aperfeiçoamento de competências e na atualização e reconversão dos profissionais.

No que respeita a esta tipologia de formação, o CFPIC, propôs-se, no seu Plano de Atividades para 2025, a abranger 105 formando/as, perfazendo um volume de formação de 13 185 horas.

4.4.1. Execução Prestação de Serviços 2025 – Global

Global

Modalidade/Tipologia	Nº Formandos					Volume de Formação				
	Previstos 2025	Transitados 2024	Iniciados 2025	Desistentes	Total	Grau Execução	Previsto 2025	Executado Mensal	Executado Total	Grau Execução
Prestação de Serviços	105	24	58	3	82	78%	13 185	398	4 476	34%

No decorrer do ano de 2025, 82 formando/as frequentaram Ações não financiadas, verificando-se um Grau de Execução de 78%. No que toca ao volume de formação, foram ministradas, na modalidade em análise, 4 476 horas, perfazendo um Grau de Execução de 34%.

Dos 82 formando/as abrangidos, 24 foram providos de ações transitadas e 58 ingressaram em novas ações. Ao todo foram ministradas 13 ações não financiadas. 2 transitadas de 2024 e 11 ações que iniciaram em 2025. Destas ações, 11 enquadram-se na área de educação e formação 542 - Indústrias do Têxtil, Vestuário, Calçado e Couro e 2 na área 347 - Enquadramento na Organização/Empresa.

No que respeita às ações da área 542, estas focaram temas diversos, desde a modelação de calçado, CAD, fabrico de calçado e marroquinaria.

Destas 10 ações, 2 enquadram-se em áreas de alta prioridade, 1 em área de média prioridade e as restantes não possuem classificação, uma vez que dizem respeito a unidades Extra-Catálogo.

No que respeita ao local onde estas ações foram ministradas, 5 decorreram no polo de São João da Madeira, 2 em Felgueiras, e 6 em empresas, como por exemplo:

- Vitorino da Silva Coelho S.A.
- Modsix Shoes, Unipessoal, Lda
- Calçado ALFIL - Luís Nunes da Silva, Lda.
- ALPIM XXI - CALÇADOS, LDA
- Bradco - Fabricação e Comercialização de Marroquinaria S.A.

4.4.2. Execução Prestação de Serviços 2025 – São João da Madeira

São João da Madeira

	Nº Formandos					Volume de Formação				
	Previstos 2025	Transitados 2024	Iniciados 2025	Desistentes (4)	Total	Grau Execução (5)/(1)	Previsto 2025	Executado Mensal (2)	Executado Total (3)	Grau Execução (3)/(1)
Prestação de Serviços	60	24	36	3	60	100%	7 710	245	3 203	42%

No que toca ao polo de São João da Madeira, o Grau de Execução de formando/as foi de 100%, relativos aos formandos/as que frequentaram ações que decorreram ou iniciaram em 2025, nomeadamente, a ação de Modelação de Calçado e as ações de CAD/CAM 2D e CAD/CAM 3D, bem como ações ministradas, quer nas instalações do CFPIC, quer nas empresas, abrangendo temáticas diversas, Gestão da Produção, entre outros.

O Grau de Execução do Volume de Formação foi de 42%.

4.4.3. Execução Prestação de Serviços 2025 – Felgueiras

Felgueiras

Modalidade/Tipologia	Nº Formandos					Volume de Formação				
	Previstos 2025	Transitados 2024	Iniciados 2025	Desistentes (4)	Total	Grau Execução (5)/(1)	Previsto 2025	Executado Mensal (2)	Executado Total (3)	Grau Execução (3)/(1)
Prestação de Serviços	45	0	22	0	22	49%	5 475	153	1 273	23%

No polo de Felgueiras obteve-se um Grau de Execução de formando/as de 49%, respeitante a 22 formando/as que integraram os cursos Modelação de Calçado e as ações de CAD/CAM. O Grau de Execução do Volume de Formação foi de 23%.

4.5. FORMAÇÕES VIDA ATIVA

A Medida Vida Ativa Adultos visa proporcionar uma resposta de qualificação que permita o acesso aos conhecimentos, à aquisição e/ou valorização e certificação de competências, que potenciem ou valorizem as que já possuem e à mobilização para processos subsequentes de qualificação ou reconversão profissional.

Organiza-se em ações de formação de curta duração, com base em unidades de formação de curta duração (UFCD) ou unidades de competência (UC) do Catálogo Nacional de Qualificações (CNQ). A formação pode ser acrescida de formação prática em contexto de trabalho (FPCT), realizada numa empresa que complemente o percurso de formação modular ou as competências anteriormente adquiridas pelo desempregado em diferentes contextos.

Esta medida destina-se a adultos Desempregados Inscritos nos Centros de Emprego do IIEFP, I.P..

No que respeita à modalidade de formação Vida Ativa, o CFPIC, propôs-se, no seu Plano de Atividades para 2025, a abranger 360 formando/as, perfazendo um volume de formação de 52 000 horas.

4.5.1. Execução Vida Ativa 2025 – Global

Global

Modalidade/Tipologia	Nº Formandos					Volume de Formação				
	Previstos 2025	Transitados 2024	Iniciados 2025	Desistentes	Total	Grau Execução	Previsto 2025	Executado Mensal	Executado Total	Grau Execução
Formações Medida Vida Ativa	360	20	96	17	116	32%	52 000	515	11 128	21%

No decorrer do ano de 2025, 116 formando/as frequentaram Formação Vida Ativa, verificando-se um Grau de Execução de 32%. Quanto ao volume de formação, foram ministradas, na modalidade em análise, 11 128 horas, perfazendo um Grau de Execução de 21%.

Do total de formandos/as abrangidos, 6 ações de formação iniciaram em 2025 e 1 transitou de ação de 2024 e 96 ingressaram em novas ações. Ao todo, desistiram da formação 17 formandos/as, obtendo-se uma taxa de desistência de 18%.

Ao longo de 2025 realizaram-se 16 ações desta tipologia. Destas, 1 decorreu no polo em Felgueiras, 5 no polo de São João da Madeira e uma, transitada de 2024.

Estas 6 ações de Formação Vida Ativa integram-se em 5 áreas de formação: 3 enquadram-se na área 542 – Indústrias do Têxtil, Vestuário, Calçado e Couro, 2 na área 213 - Audiovisuais e Produção dos Media e 1 na área 341 - Comércio.

As 6 ações enquadram-se em saídas de alta prioridade.

4.5.2. Execução Vida Ativa 2025 – São João da Madeira

São João da Madeira

	Nº Formandos						Volume de Formação			
	Previstos 2025	Transitados 2024	Iniciados 2025	Desistentes (4)	Total	Grau Execução (5)/(1)	Previsto 2025	Executado Mensal (2)	Executado Total (3)	Grau Execução (3)/(1)
Formações Medida Vida Ativa	220	20	78	16	98	45%	28 000	515	8 663	31%

O polo de São João da Madeira apresenta um Grau de Execução de 45%, relativamente ao número de formandos/as previstos, e um Grau de Execução de 31%, concernente ao volume de formação definido no Plano de Atividades de 2025.

4.5.3. Execução Vida Ativa 2025 – Felgueiras

Felgueiras

Modalidade/Tipologia	Nº Formandos						Volume de Formação			
	Previstos 2025	Transitados 2024	Iniciados 2025	Desistentes (4)	Total	Grau Execução (5)/(1)	Previsto 2025	Executado Mensal (2)	Executado Total (3)	Grau Execução (3)/(1)
Formações Medida Vida Ativa	140	0	18	1	18	13%	24 000	0	2 465	10%

Quanto ao polo de Felgueiras, as ações alocadas a este polo integraram 18 formandos/as, perfazendo um Grau de Execução de 13%, relativamente ao número de formandos/as previstos, e um Grau de Execução de 10%, comparativamente com o volume de formação predefinido.

4.6. FORMAÇÕES MODULARES CERTIFICADAS

As Formações Modulares Certificadas são organizadas em Unidades de Formação de Curta Duração (UFCD) ou Unidades de Competência (UC) com o objetivo de promover o acesso a qualificações, através de percursos flexíveis, modularizados e capitalizáveis, tendo por base os referenciais de competências e de formação associados às qualificações que integram o Catálogo Nacional de Qualificações.

Estas formações podem ainda ser desenvolvidas com base nos percursos de curta e média duração previamente organizados e autonomamente certificados disponíveis no Catálogo Nacional de Qualificações.

As Formações Modulares Certificadas podem ter uma carga horária variável, tendo cada Unidade de Formação de Curta Duração ou Unidade de Competência uma duração que pode ser de 25 ou 50 horas e permitem atualizar e aperfeiçoar os conhecimentos teóricos e práticos da população portuguesa adulta, bem como elevar os seus níveis de habilitação escolar e profissional.

No Plano de Atividades para 2025, o CFPIC definiu que pretendia alcançar, nesta modalidade de formação, 2 160 formando/as, totalizando um volume de formação de 124 687 horas.

4.6.1. Execução Formações Modulares Certificadas – Global

Global

Modalidade/Tipologia	Nº Formandos					Volume de Formação				
	Previstos 2025	Transitados 2024	Iniciados 2025	Desistentes	Total	Grau Execução	Previsto 2025	Executado Mensal	Executado Total	Grau Execução
Formações Modulares Certificadas	2160	200	1331	182	1531	71%	124 687	9 924	83 063	67%

No decorrer do ano de 2025, 1531 formando/as frequentaram Formação Modular Certificada, verificando-se um Grau de Execução de 71%. Quanto ao volume de formação, foram ministradas, na modalidade em análise, 124 687 horas, perfazendo um Grau de Execução de 67%.

Do total de formando/as abrangidos, 200 transitaram de ações de 2024 e 1331 ingressaram em novas ações. Ao todo, desistiram da formação 182 formando/as, obtendo-se uma taxa de desistência de 12%.

Ao longo do ano 2025, decorreram 85 ações de Formação Modular Certificada, 10 transitadas e 75 novas: 52 em regime à distância e 33 em regime presencial. Destas 33, 4 decorreram no polo em Felgueiras, 17 no polo em São João da Madeira e 12 em empresas, tais como:

- Resende & Pinho, Lda.
- 4Allfeet, Unipessoal Lda
- Vitorino da Silva Coelho S.A.
- Jacinta Carvalho, Unipessoal Lda
- ITAFLEX - Fábrica de Artigos para Calçado, Lda
- SOJOR – Fábrica de Calçado, Unipessoal, Lda
- Uedama, Lda
- SVM Industrial, Lda.
- Tavares & Silva, Lda
- Bersilva Calçado Lda

Estas 85 ações de Formação Modular Certificada integram-se em 14 áreas de formação, distribuídas do seguinte modo:

- 21 542 - Indústrias do Têxtil, Vestuário, Calçado e Couro
- 22 341 - Comércio
- 11 344 - Contabilidade e Fiscalidade
- 5 999 - Desconhecido ou não especificado
- 12 347 - Enquadramento na Organização/Empresa
- 2 762 - Trabalho Social e Orientação
- 1 346 - Secretariado e Trabalho Administrativo
- 2 523 - Eletrónica e Automação
- 2 010 - Programas de Base
- 2 213 - Audiovisuais e Produção dos Media
- 1 342 - Marketing e Publicidade
- 2 481 - Ciências Informáticas
- 1 521 - Metalurgia e Metalomecânica
- 1 543 - Materiais (Indústrias da Madeira, Cortiça, Papel, Plástico, Vidro e Outros)

No que respeita à prioridade de cada uma destas ações, 57 são consideradas de elevada prioridade, 10 de média prioridade e 7 de baixa prioridade. 16 ações não são classificadas quanto à sua prioridade essencialmente por dizerem respeito à formação de base ou por integrarem UFCDs Extra CNQ.

4.6.2. Execução Formações Modulares Certificadas – São João da Madeira

São João da Madeira

	Nº Formandos					Volume de Formação				
	Previstos 2025	Transitados 2024	Iniciados 2025	Desistentes (4)	Total	Grau Execução	Previsto 2025	Executado Mensal	Executado Total	Grau Execução
Formações Modulares Certificadas	1237	120	821	124	941	76%	63 059	7 535	45 986	73%

Relativamente ao polo de São João da Madeira, o Grau de Execução de formando/as foi de 76% O Grau de Execução do Volume de Formação ascendeu a 73%.

4.6.3. Execução Formações Modulares Certificadas – Felgueiras

Felgueiras

Modalidade/Tipologia	Nº Formandos					Volume de Formação				
	Previstos 2025	Transitados 2024	Iniciados 2025	Desistentes	Total	Grau Execução	Previsto 2025	Executado Mensal	Executado Total	Grau Execução
Formações Modulares Certificadas	923	80	510	58	590	64%	61 628	2 389	37 077	60%

No polo de Felgueiras obteve-se um Grau de Execução de Formando/as de 64% e o Grau de Execução do Volume de Formação foi de 60%.

4.7. FORMAÇÃO DE FORMADORES

A Formação Pedagógica Inicial de Formadores é dirigida a todos os que pretendam adquirir o Certificado de Competências Pedagógicas (CCP) para exercer a atividade de formador.

A Formação Contínua de Formadores é dirigida a todos os formadores que desejem melhorar as suas aptidões.

No Plano de Atividades para 2024, o CFPIC definiu como meta 120 formando/as e um volume de formação de 9 360 horas.

4.7.1. Execução Formação de Formadores – Global

Global

Modalidade/Tipologia	Nº Formandos					Volume de Formação				
	Previstos 2025	Transitados 2024	Iniciados 2025	Desistentes	Total	Grau Execução	Previsto 2025	Executado Mensal	Executado Total	Grau Execução
Formação de Formadores	120	34	118	13	152	127%	9 360	678	7 786	83%

Durante o ano de 2025, 118 formando/as frequentaram ações de Formação de Formadores e 34 formandos transitaram de 2024. Assim, verifica-se um Grau de Execução de Formando/as de 127%. Destes, 13 acabaram por desistir do percurso formativo, totalizando uma taxa de desistência de 9%. No tocante ao Grau de Execução do Volume de Formação, este foi de 85%.

Todas as ações de Formação Inicial de Formadores foram realizadas em regime b-learning, em conformidade com o previsto no regulamento que rege esta tipologia de formação. As ações de Formação Contínua de Formadores foram ministradas integralmente à distância.

Ao todo decorreram 15 ações de Formação de Formadores. Destas, 8 respeitam a Formação Pedagógica Inicial de Formadores e 7 de Formação Contínua de Formadores.

Estas ações enquadram-se na área de formação 141- Formação De Professores E Formadores. Uma vez que esta área não é contemplada nas Saídas Prioritárias, do IEFP, não são classificadas quanto ao nível de prioridade.

4.7.2. Execução Formação de Formadores – São João da Madeira

São João da Madeira

Modalidade/Tipologia	Nº Formandos					Volume de Formação				
	Previstos 2025	Transitados 2024	Iniciados 2025	Desistentes	Total	Grau Execução	Previsto 2025	Executado Mensal	Executado Total	Grau Execução
Formação de Formadores	72	23	58	8	81	113%	5 400	190	3 799	70%

Em conformidade com o exposto, o polo de São João da Madeira obteve um Grau de Execução de Formando/as de 113% e um Grau de Execução de Volume de Formação de 70%.

Neste polo decorreram 5 ações de Formação Pedagógica Inicial de Formadores e 3 ação de Formação Contínua de Formadores.

4.7.3. Execução Formação de Formadores – Felgueiras

Felgueiras

Modalidade/Tipologia	Nº Formandos					Volume de Formação				
	Previstos 2025	Transitados 2024	Iniciados 2025	Desistentes	Total	Grau Execução	Previsto 2025	Executado Mensal	Executado Total	Grau Execução
Formação de Formadores	48	11	60	5	71	148%	3 960	488	3 987	101%

Por sua vez, no polo de Felgueiras, o Grau de Execução de Formando/as foi de 148% e o Grau de Execução de Volume de Formação totalizou 101%.

Em Felgueiras decorreram 3 ações de Formação Pedagógica Inicial de Formadores e 3 ação de Formação Contínua de Formadores.

4.8. QUALIFICA INDÚSTRIA

O Programa Qualifica Indústria aprovado pela Portaria nº 282/2023, de 14 de setembro, com as alterações decorrentes da Portaria n.º 399/2023, de 30 de Novembro, cria o quadro para, em períodos em que as empresas do setor verifiquem um decréscimo da atividade produtiva resultante de condições de mercado, imprevistas e fora da sua esfera de atuação, implementar projetos de formação setoriais extraordinários e transitórios, que em si mesmos contribuam para a modernização do setor industrial nas suas várias vertentes e das empresas, aumentando as competências profissionais dos seus trabalhadores.

4.8.1. Execução Qualifica Indústria – Global

Global

Modalidade/Tipologia	Nº Formandos					Grau Execução	Volume de Formação			
	Previstos 2025	Transitados 2024	Iniciados 2025	Desistentes	Total		Previsto 2025	Executado Mensal	Executado Total	Grau Execução
Qualifica Indústria	0	97	0	0	97		0	0	1 509	

Este Programa foi aprovado em setembro de 2023 e teve continuidade em 2024. Assim, o Plano de Atividades 2025 não abrangeu oferta formativa, nesta tipologia, sendo que transitaram 97 formandos e um total de 1 509 horas de formação.

4.9. EMPREGO + DIGITAL, JOVEM + DIGITAL E COMPETÊNCIAS DIGITAIS

Aquando da definição do Plano de Atividades para 2025 foram definidas a realizar ações de formação no âmbito da modalidade Emprego + Digital, Jovem + Digital e Competências Digitais, conforme no seguinte quadro.

4.9.1. Execução Emprego + Digital, Jovem + Digital e Competências Digitais 2025 – Global

Global

Modalidade/Tipologia	Nº Formandos					Grau Execução	Volume de Formação			
	Previstos 2025	Transitados 2024	Iniciados 2025	Desistentes	Total		Previsto 2025	Executado Mensal	Executado Total	Grau Execução
Jovem + Digital	30	0	0	0	0	0%	7 875	0	0	0%
Certificado de Competências Digitais	45	0	0	0	0	0%	6 750	0	0	0%
Emprego + Digital	0	13	0	0	13		0	0	543	

Assim, o Plano de Atividades 2025 não conseguiu atrair formandos para as modalidades Emprego + Digital, Jovem + Digital e Competências Digitais, sendo que transitaram 13 formandos e um total de 543 horas de formação.

5. VOLUME DE FORMAÇÃO POR ÁREA DE EDUCAÇÃO E FORMAÇÃO

Área de Formação	Volume Formação	%
542 - Indústrias do Têxtil, Vestuário, Calçado e Couro	122 292	39,04%
999 - Desconhecido ou não especificado	6 002	1,92%
523 - Eletrónica e Automação	12 221	3,90%
344 - Contabilidade e Fiscalidade	48 672	15,54%
481 - Ciências Informáticas	23 200	7,41%
213 - Audiovisuais e Produção dos Media	35 206	11,24%
341 - Comércio	29 838	9,52%
346 - Secretariado e Trabalho Administrativo	8 420	2,69%
141 - Formação De Professores E Formadores	7 786	2,49%
347 - Enquadramento na Organização/Empresa	15 048	4,80%
543 - Materiais (Indústrias da Madeira, Cortiça, Papel, Plástico, Vidro e Outros)	1 062	0,34%
762 - Trabalho Social e Orientação	523	0,17%
521 - Metalurgia e Metalomecânica	1 039	0,33%
342 - Marketing e Publicidade	1 280	0,41%
010 - Programas de Base	673	0,21%
TOTAL	313 262	100%

Quanto às áreas de formação as ações registam um maior volume de formação na área de formação 542 - Indústrias do Têxtil, Vestuário, Calçado e Couro cerca de 39%, na área de formação contabilidade e fiscalidade cerca de 16%, na área de Audiovisuais e Produção dos Media cerca de 11% e o restante volume de formação enquadra-se em mais 15 áreas de formação distintas.

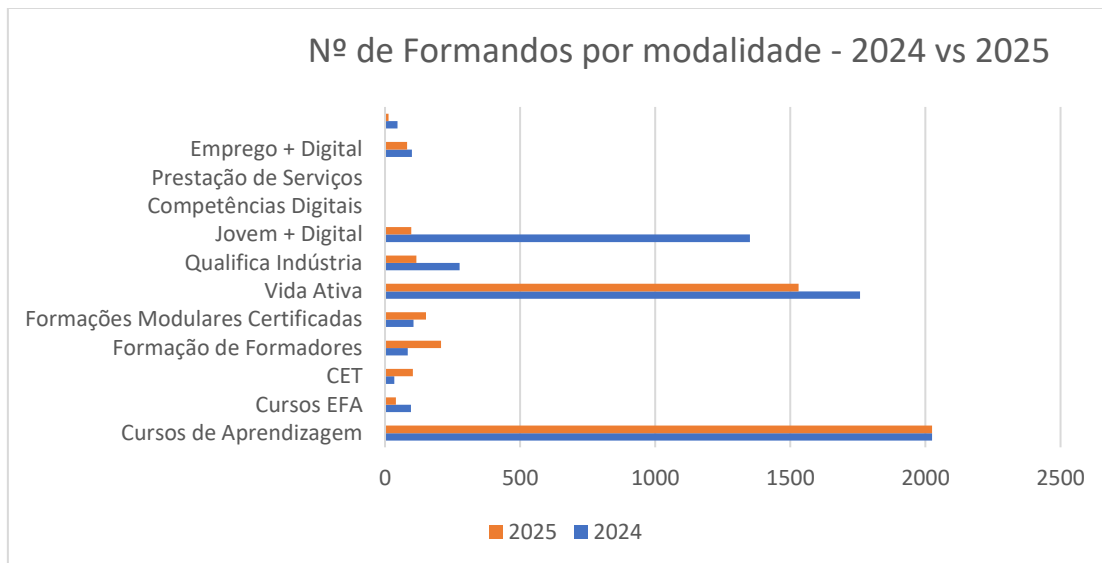
6. FORMAÇÃO- COMPARAÇÃO 2024-2025

6.1. Nº DE FORMANDOS

Tipologia	2024	2025	Varição Absoluta	Varição Relativa
Cursos de Aprendizagem	96	40	-56	-58%
Cursos EFA	34	103	69	203%
CET	84	207	123	146%
Formação de Formadores	105	152	47	45%
Formações Modulares Certificadas	1758	1531	-227	-13%
Vida Ativa	276	116	-160	-58%
Qualifica Indústria	1350	97	-1253	-93%
Jovem + Digital				
Competências Digitais				
Prestação de Serviços	100	82	-18	-18%
Emprego + Digital	46	13	-33	
Total	3 849	2 341	-1 508	-39%

Face à execução do ano anterior, no que toca ao indicador nº de formandos no ano de 2024 alcançamos 3849 formandos, seja inferior ao nº de formandos alcançados no ano 2025 alcançamos 2341, a execução das ações revelou que se alcançaram menos 1508 formandos do que no ano transato. Devido ao fim do Programa do Qualifica Indústria que alcançou 1350 formandos.

6.2. Nº DE FORMANDOS POR MODALIDADE



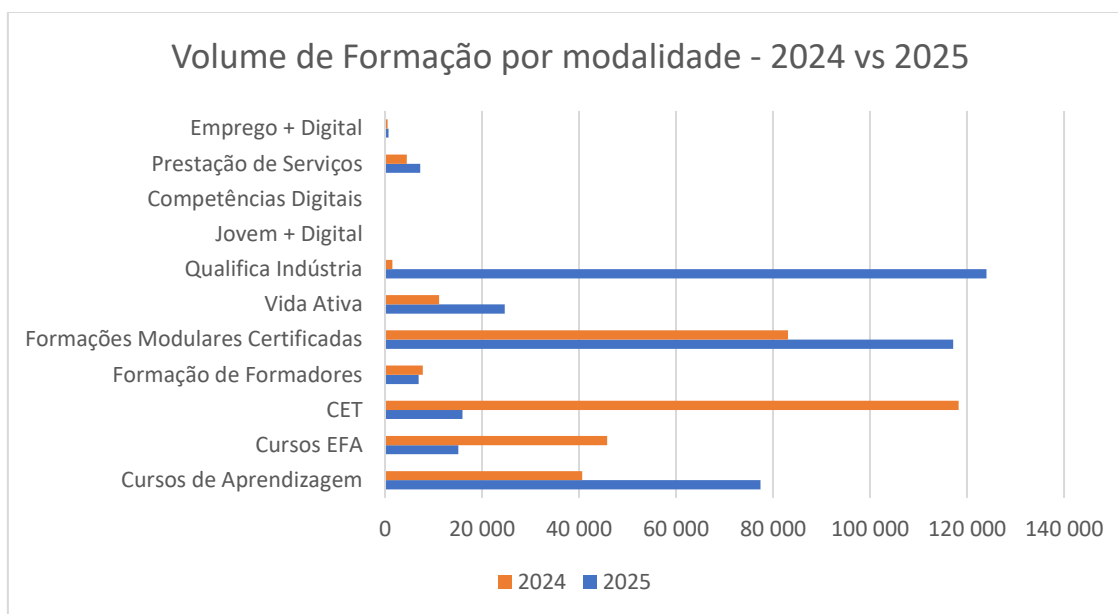
Analisando o número de formandos por modalidades é possível concluir que nas tipologias Cursos de Especialização Tecnológica, Formação de Formadores e Cursos de Educação e Formação de Adultos, houve um aumento de formandos face ao ano de 2024. As restantes modalidades verificamos uma diminuição de formandos face ao ano de 2024.

6.3. VOLUME DE FORMAÇÃO

Tipologia	2024	2025	Varição Absoluta
Cursos de Aprendizagem	77 383	40 666	-36 717
Cursos EFA	15 140	45 805	30 665
CET	15 966	118 290	102 324
Formação de Formadores	6 918	7 786	868
Formações Modulares Certificadas	117 174	83 059	-34 115
Vida Ativa	24 653	11 128	-13 525
Qualifica Indústria	124 007	1 509	-122 498
Jovem + Digital	0		0
Competências Digitais	0		0
Prestação de Serviços	7 291	4 476	-2 815
Emprego + Digital	706	543	-163
Total	389 238	313 262	-75 976

O indicador Volume de Formação consolida a mesma tendência do indicador Formandos/as, ou seja, ainda que o Grau de Execução de 2025 seja inferior ano de 2024, em valores absolutos verifica-se uma diminuição de 75 976 horas de volume de formação.

6.4. VOLUME DE FORMAÇÃO POR MODALIDADE



Através da análise do gráfico, é possível verificar que, no tocante ao Indicador Volume de Formação nas tipologias Cursos de Especialização Tecnológica, Cursos de Educação e Formação de Adultos e Formação de Formadores houve um aumento de horas de formação executadas, face a 2024. Por sua vez, nas restantes modalidades houve uma diminuição face ao período homólogo.

Destaca-se a diminuição do Volume de Formação associado aos Cursos de Aprendizagem. Este fenómeno verifica-se uma vez que no decorrer do ano de 2025 finalizaram vários cursos que tinham iniciado o seu ciclo de formação em 2021 e não houve início de novos ciclos formativos.

7. CENTRO QUALIFICA 2025 – ANÁLISE GLOBAL

7.1. TAREFAS DESENVOLVIDAS - COORDENAÇÃO E TORCV

- Elaboração da candidatura financeira para 2024-2026;
- Apuramento da execução física de 2024 e prestação de contas (amostra, relatório de atividades e listagem POCH);
- Prestação de contas de 2024 (apuramento de contratos, documentos, evidências e dados solicitados); Apuramento de dados mensais, registo e atualização de dados (e-mail e Excel);
- Mobilização e orientação de adultos;



- Recolha e Verificação de documentos: Cartão de Cidadão e Certificado de Habilitações; Atualização de registos no SIGO e no SGF;
- Gestão e monitorização dos fluxos, pedidos de novas ações e acompanhamento das mesmas; Leitura de portefólios e sugestão de melhorias;
- Atualização de grelhas de validação; Atendimentos individuais (TORVC e Formadores);
- Sessões de grupo de formação complementar e de reconhecimento (TORVC e Formadores); Atualização e verificação do DTP (físico e digital);
- Emissão de declarações e de Certificados;
- Elaboração e verificação de toda a documentação de suporte aos processos (contratos, PIE, relatórios individuais, atas de validação e de certificação, grelhas de validação e folhas de presença);
- Planeamento e organização de sessões de Júri e Comissão Técnica de Certificação;
- Estruturação e planificação de processos RVCC Profissionais N4 (T. Informática-Sistemas, T. Administrativos e T. Comerciais);
- Coordenação das atividades de certificação RVCC PRO (Entrevista, exercício prático e Formação Complementar);
- Orientação na elaboração de provas para RVCC PRO (Portefólio e Prova final);
- Apoio aos formadores no desenvolvimento de atividades de reconhecimento e de formação complementar.

7.2. ATIVIDADES EXTRA

Verificação de certificados de habilitação de adultos encaminhados para formação no CFPIC; Contacto com adultos de nível básico com processos incompletos (Projeto Local).

Projetos Locais:

- Meta 170 inscritos;
- Atingimos 209 formandos, sendo que executamos cerca de 123%.

7.3. RESULTADOS DO CENTRO QUALIFICA 2025

	Objetivo	Realizado	%
Inscrições (Encaminhamentos formação + encaminhamentos RVCC)	400	723	180%
2025 Encaminhamentos RVCC	360	84	198%
2025 Encaminhamentos Formação		631	
Total de encaminhamentos		715	
Em processo RVCC transitados	324	0	33%
Total 2025 em processo RVCC		48	
Total 2025 Certificações em RVCC		60	
Indicador de resultado (em processo RVCC + certificações em RVCC)		108	
Total 2025 Certificações outras modalidades	ANQEP	1244	

No que respeita ao Centro Qualifica, em dezembro verifica-se um total de 723 inscrições e 715 encaminhamentos, sendo que excedemos todos os indicadores/objetivos propostos.

- Meta 400 inscritos;
- Atingimos 738 inscritos, sendo que executamos cerca de 185%.

8. ERASMUS

As mobilidades realizadas em 2025, são as seguintes:

Implementação do Projeto ERASMUS 2023-1-PT01- KA121 – VET – 000123195

A implementação deste projeto foi iniciada em junho de 2023 e finalizou em maio de 2025.

Foram realizadas 11 mobilidades em 2025:



CFPIC

CENTRO DE
FORMAÇÃO PROFISSIONAL
DA INDÚSTRIA DO CALÇADO

- Longa duração: 2
- Curta duração: 6
- Job shadowing: 3

Encerramos este projeto, executando a verba de 42.221€, de um total de 43.835€.

Implementação do Projeto ERASMUS 2024-1-PT01-KA121-VET-000209895

A implementação deste projeto foi iniciada em junho de 2024 e finalizará em maio de 2025.

Foram realizadas 12 mobilidades em 2025:

Curta duração: 9

Job shadowing: 3

9. RELATÓRIO DE ATIVIDADES, PARCERIAS E PROJETOS COMUNITÁRIOS

O ano de 2025 foi marcado por uma forte dinamização, consolidação de parcerias e uma presença muito expressiva do CFPIC no território, no setor e no espaço público. Nesse contexto, a **instituição assumiu um papel central** na projeção institucional, no apoio a eventos, na criação de materiais estratégicos, na produção multimédia e na promoção da oferta formativa, contribuindo para reforçar a marca CFPIC e para aprofundar o diálogo com empresas, entidades públicas, escolas, parceiros nacionais e internacionais.

Este relatório sintetiza, de forma clara e objetiva, as principais ações desenvolvidas ao longo do ano, estruturadas de modo a evidenciar impacto, diversidade e crescimento.

9.1. INDICADORES-CHAVE DA ATIVIDADE EM 2025

A atividade desenvolvida ao longo de 2025 pode ser sintetizada através de um conjunto de indicadores que evidenciam a intensidade da comunicação institucional, da participação em eventos e do reforço das relações externas do CFPIC.

Área	Indicador
Comunicação digital	1 133 conteúdos publicados nas redes sociais
Eventos institucionais	participação em 11 eventos e conferências do setor
Feiras educativas	presença em 6 feiras e mostras de educação e formação
Comunicação e media	divulgação em 5 órgãos de comunicação social
Parcerias institucionais	formalização de 2 protocolos estratégicos

Estes indicadores demonstram a forte atividade desenvolvida ao longo de 2025, evidenciando o papel central do CFPIC na projeção institucional, na articulação com parceiros estratégicos e na dinamização da sua comunicação e presença pública.

9.2. COMUNICAÇÃO INSTITUCIONAL E PROMOÇÃO DA IDENTIDADE CFPIC

9.2.1. Campanhas, Publicidade e Presença nos Media

Ao longo de 2025, foi desenvolvido um conjunto significativo de ações de visibilidade:

- Gestão e dinamização das redes sociais institucionais (Instagram, Facebook e LinkedIn), com publicação regular de conteúdos sobre atividades formativas, eventos, testemunhos e iniciativas do CFPIC.
- Edição e envio de newsletters institucionais, reforçando a divulgação de atividades, eventos e oportunidades formativas junto de parceiros, empresas e comunidade.
- Spot publicitário na SIC Noticias.
- Conceção de outdoors de grandes dimensões no concelho de Felgueiras para promoção de cursos de nível 5.
- Presença estratégica na imprensa regional (Correio de Azeméis, O Regional, Semanário de Felgueiras e Labor.pt) para divulgação da oferta formativa, com foco nos cursos CET.
- Publicidade institucional e entrevista com a Diretora do CFPIC na revista “Best of Portugal”, onde foram abordados temas como o investimento do PRR de 8,2 milhões de euros na modernização das infraestruturas, a aposta em cursos de nível 5, as parcerias estratégicas e a internacionalização, e a promoção da conferência “Move On – do legado à inovação”.

Estas intervenções reforçaram não só a divulgação dos cursos, mas também a imagem pública do CFPIC enquanto referência nacional na formação profissional do setor.

9.2.2 Produção Multimédia e Conteúdos Estratégicos

Foram produzidos conteúdos de elevada relevância institucional:

- Diversos vídeos com testemunhos de colaboradores, formandos e ex-colaboradores.
- Vídeo oficial sobre a conceção das pastas oferecidas no Fórum Social Porto 2025, exibido perante delegações de 27 países, demonstrando o nosso know-how em marroquinaria.
- Dois vídeos institucionais no âmbito do Portugal 2030 / FSE+, reforçando transparência e comunicação pública.
- Desenvolvimento de vestuário institucional (t-shirts e polos) com o logotipo do Centro para reforçar a identidade visual em eventos de representação.
- Cobertura audiovisual das atividades para promoção nas redes sociais.

9.3. RELAÇÕES EXTERNAS E PARCERIAS ESTRATÉGICAS

9.3.1. Protocolos e Colaborações Institucionais

O ano de 2025 foi marcado por uma intensificação de parcerias estruturantes:

- Protocolo de cooperação entre o CFPIC e o **Centro de Formação para a Transição Energética (CTE)**, com foco em sustentabilidade e empregabilidade.
- Protocolo com a **EPLAN Portugal**, reforçando a modernização tecnológica nas áreas de engenharia e automação.
- Preparação de ações conjuntas com o **Museu do Calçado** e o **Turismo Industrial** para 2025/2026.
- Distinção como parceiro de competição: **WORLDSKILLS PORTUGAL**.

9.3.2. Representação Institucional em Eventos e Fóruns

Foi assegurada uma presença ativa em espaços estratégicos de decisão, reflexão e inovação:

- Digital Innovation (Rio Meão).
- MAQUISHOES 2025.
- Encontros Digitais (Porto).
- Fórum Social (Porto).
- Conselho Consultivo da APICCAPS (Felgueiras).
- Jornadas Técnicas de Inovação do IEFP (Aveiro).
- Conferência “BioShoes4All – The Final Step”.
- Conferência “FAIST – Welcome to the Industry of the Future” (Porto).
- Congresso Internacional ISPGAYA25.
- 75 anos da WorldSkills (Lisboa).
- Cerimónia da tomada de posse dos novos órgãos autárquicos de S. João da Madeira.

Estas participações garantiram voz ativa ao CFPIC e reforçaram o alinhamento com tendências, redes e agendas estratégicas nacionais.

9.4. EVENTOS, DIVULGAÇÃO E RELAÇÃO COM A COMUNIDADE

A nossa instituição assegurou a organização, comunicação, produção de conteúdos, “reporting”, registo fotográfico, apoio logístico e articulação institucional em dezenas de iniciativas.

9.4.1. Eventos Locais e Regionais de Grande Impacto

- Semana Aberta do CFPIC - dezenas de visitantes do 9.º e 12.º anos.
- Cidade no Jardim - oficinas criativas “Cria o teu sapato!”, “Colorir com estilo!” e “Entre Pontos!”.
- Conferência inaugural das comemorações dos 60 anos.
- Concurso “Traços e Passos” - para estimular a criatividade através de ilustração, fotografia e vídeo.

9.4.2. Feiras de Educação, Emprego e Formação

O CFPIC marcou presença em iniciativas de grande alcance:

- Qualifica - feira de educação, formação e juventude (Exponor).
- Feeltex 2025 – desfile de calçado e marroquinaria, showcooking multicultural e divulgação formativa.
- Orienta-te - feira de oportunidades em Guimarães.
- Mostras de orientação vocacional em Oliveira de Azeméis e Celorico de Basto.
- Informa 2025 - feira de emprego e formação em Vila Nova de Gaia.

9.4.3. Cultura, Criatividade e Ação Social

- Semana do Calçado e da Marroquinaria.
- Poesia na Fábrica — integração no festival Poesia à Mesa.
- Dança na Fábrica.
- Oficinas de marroquinaria "Cria o teu acessório" em parceria com o Turismo Industrial.
- Projeto ENCONTROS – Inclusão Ativa pela Cultura (NORTE 2030 / FSE+).
- Oficinas de Verão.
- Encerramento da exposição “Terra Inesgotável” (Museu do Calçado).
- PARTICIPAÇÃO NO II GAIA UPCYCLING FASHION.
- Projeto Coordenadas.
- Sessão municipal de acolhimento aos estudantes estrangeiros em São João da Madeira.
- Participação no Desfile Miss Olive 2025.

9.5. INTERNACIONALIZAÇÃO E ERASMUS+

9.5.1. Acolhimento de Formandos e Docentes Estrangeiros

- Grupo da escola alemã BBS Pirmasens - desenvolvimento de projetos de calçado com formadores e formandos portugueses.
- Docentes de IES Sixto Marco e IES A Pinguela em regime de job shadowing.

9.5.2. Mobilidades de Formadores

- Mobilidade de formadores internos para o centro tecnológico INESCOP em Espanha.

Estas ações reafirmam o posicionamento internacional do CFPIC e fortalecem a atualização contínua das equipas.

9.6. CRIAÇÃO DE PRODUTOS E MATERIAIS INSTITUCIONAIS

- Um acessório para prender chapéus apresentado no 13.º Aniversário do Turismo Industrial — totalmente desenvolvido no CFPIC.
- 85 pastas personalizadas para o Fórum Social Porto 2025 - entregues a delegações europeias.

Estes materiais, desenvolvidos pelos nossos formadores e divulgados pela nossa instituição, reforçam a identidade e demonstram o know-how técnico e criativo do Centro.

9.7. SESSÕES DE DIVULGAÇÃO E RELAÇÃO COM O TERRITÓRIO

- Sessões de divulgação dos cursos de longa duração (EFA e CET) e de curta duração (Vida Ativa) em São João da Madeira, em articulação com Gabinete de Inserção Profissional (GIP)
- Sessões de divulgação de toda a nossa oferta formativa, em articulação com o Centro de Emprego do Tâmega e Sousa, em Felgueiras, Amarante e Marco de Canaveses.
- Envio de informação para divulgação das nossas ações de formação para Centros de Emprego da zona centro e norte e para os diversos GIPs.

Estas ações aproximam o CFPIC das comunidades educativas e ampliam o recrutamento de novos formandos.

9.8. CONCLUSÃO

2025 foi um ano de:

- **Grande presença pública**, reforçando a marca CFPIC.
- **Diversificação de canais de comunicação e produtos multimédia.**
- **Expansão internacional**, com intercâmbios, mobilidades e acolhimentos.
- **Fortalecimento de parcerias estratégicas.**
- **Elevado número de eventos**, com envolvimento direto das nossas equipas na organização, comunicação, registo e divulgação.
- **Consolidação da identidade institucional**, acompanhando as comemorações dos 60 anos do Centro.

O trabalho desenvolvido internamente contribuiu de forma determinante para o reforço da notoriedade institucional do CFPIC, para a consolidação de parcerias estratégicas e para a projeção do Centro enquanto referência nacional na formação profissional do setor do calçado.

10. PROCESSOS DE INSCRIÇÕES

O processo de inscrição constitui a etapa inicial de acesso dos candidatos à oferta formativa, assumindo um papel determinante na organização, planeamento e gestão das ações de formação.

Este processo integra um conjunto de fases administrativas e técnicas que visam registar, validar e encaminhar os candidatos, garantindo a sua adequada integração nas diferentes tipologias formativas disponibilizadas pela entidade.

De forma geral, o processo de inscrição compreende:

- **Pré-inscrição** – manifestação de interesse por parte do candidato, incluindo o registo inicial e recolha de dados;
- **Validação administrativa** – verificação da elegibilidade e conformidade da candidatura e integração na ação de formação;
- **Seleção** – análise do perfil do candidato face aos requisitos da ação de formação.

A eficiência deste processo é fundamental para assegurar:

- a adequação entre a procura e a oferta formativa;
- a qualidade na seleção dos formandos;
- a otimização dos recursos formativos disponíveis.

Neste contexto, a análise dos dados associados ao processo de inscrição permite monitorizar o comportamento da procura, identificar padrões de participação e apoiar a tomada de decisão estratégica.

10.1. INDICADORES EM 2025

No período em análise, foram registados **3.100 processos associados às diferentes tipologias de formação**. Do total de processos analisados, verificou-se a existência de **2.411 candidatos selecionados**, **629 desistências**, correspondendo respetivamente a uma **taxa de seleção aproximada de 77,8%** e a uma **taxa de desistência de cerca de 20,3%**. Estes indicadores evidenciam, de forma global, uma elevada capacidade de conversão dos processos analisados em participantes selecionados para as ações de formação, embora se observe um volume relevante de desistências que importa acompanhar.

Processos de Inscrição em 2025

Tipologia/Modalidade	Total Processos	Não Concluídos	Número Desistências	Número Selecionados
FMC - Formação Modular Certificada	2 018	50	523	1 445
CQ/RVCC - Centro Qualifica	367	1	0	366
CET – Cursos de Especialização Tecnológica	177	1	18	158
FF – Formação de Formadores	144	0	30	114
EFA – Educação e Formação de Adultos	110	7	19	84
FI - Formação Interna	98	0	0	98
VA - Vida Ativa	94	0	9	85
PS - Prestação Serviços	91	0	30	61
AP – Aprendizagem	1	1	0	0
TOTAIS	3 100	60	629	2 411

Importa ainda referir que **60 processos não foram concluídos**, uma vez que correspondem a fases iniciais do processo de candidatura e de contacto com potenciais formandos. Estes registos referem-se, essencialmente, a **situações de manifestação de interesse pela oferta formativa**, não correspondendo necessariamente à integração efetiva dos candidatos nas ações de formação.

Neste sentido, estes processos devem ser interpretados como indicadores de procura inicial, refletindo o interesse demonstrado pelos candidatos numa fase preliminar do processo, anterior à seleção e integração nas respetivas ações de formação.

A análise da distribuição do volume de processos por tipologia evidencia uma forte predominância da **Formação Modular Certificada (FMC)**, que apresenta **2.018 processos**, representando cerca de **65% do total registado**. Esta tipologia constitui, portanto, o principal eixo de atividade no âmbito do processo de

inscrição. Contudo, é também nesta área que se observa o maior número absoluto de desistências (**523**), o que poderá justificar uma análise mais aprofundada dos fatores que contribuem para este comportamento.

O **Qualifica (CQ/RVCC)** apresenta 367 processos, dos quais 366 resultaram em seleção, evidenciando uma taxa de conversão praticamente total e um elevado nível de estabilidade no percurso dos candidatos, uma vez que o trabalho prévio de orientação garante que apenas os candidatos com competências passíveis de reconhecimento (RVCC) ou com objetivos de formação claros avançam.

No domínio da formação pós-secundária, os resultados obtidos nos **Cursos de Especialização Tecnológica (CET)**, refletem um período de crescimento estratégico e consolidação. Registaram-se **177 processos**, com **158 candidatos selecionados e 18 desistências, correspondendo a uma taxa de seleção superior a 89%**, o que revela uma procura consistente e um bom nível de compromisso por parte dos candidatos.

A tipologia **Formação de Formadores (FF)** contabilizou **144 processos**, dos quais **114 foram selecionados**, verificando-se **30 desistências**. Embora apresente uma taxa de seleção relevante, esta área evidencia um nível de desistência que poderá justificar uma monitorização adicional.

Relativamente à **Educação e Formação de Adultos (EFA)**, foram registados **110 processos**, com **84 candidatos selecionados e 19 desistências**, evidenciando uma procura moderada e um nível de abandono relativamente controlado.

As restantes tipologias — **Formação Interna (FI)**, **Medida Vida Ativa (VA)** e **Prestação de Serviços (PS)**, apresentam volumes de processo mais reduzidos, embora com níveis de seleção globalmente elevados.

Na **Prestação de Serviços**, registaram-se **91 processos**, dos quais resultaram **61 candidatos selecionados e 30 desistências**, correspondendo a uma taxa de seleção de **67%**.

As desistências representam cerca de **um terço (33%)** do total de processos nesta categoria. Esta volatilidade é frequentemente associada à natureza desta tipologia, onde fatores externos (disponibilidade das empresas clientes ou alterações imediatas em contextos laborais) podem influenciar a continuidade do processo com maior frequência do que em percursos de qualificação individual.

A **Medida Vida Ativa** apresenta indicadores de desempenho muito sólidos, posicionando-se como uma das tipologias mais estáveis do Centro. Foram registados **94 processos**, que resultaram em **85 candidatos**

selecionados. A taxa de conversão fixa-se nos 90,4%, o que demonstra uma excelente triagem inicial e alinhamento com as necessidades dos formandos.

A **Formação Interna** estando diretamente relacionada com a **atualização e capacitação dos nossos próprios funcionários**, exige um trabalho administrativo no processo de inscrições, tal como qualquer outra tipologia.

10.2. QUADRO COMPARATIVO 2024 E 2025

Quadro Comparativo 2024 - 2025

Ano	Total Processos	Não Concluídos	Número Desistências	Número Selecionados
2025	2 018	50	523	1 445
2024	3 990	36	16	3 938

A análise comparativa entre os anos de 2024 e 2025 deve ser interpretada à luz de duas alterações estruturais profundas que impactam a leitura direta dos indicadores:

- **Rigor no Registo de Desistências:** Ao contrário de 2024, onde as desistências não eram contabilizadas no sistema (procedendo-se à eliminação do registo da inscrição), em 2025 foi implementado um modelo de transparência total. Atualmente, todos os fluxos de entrada e saída são registados, o que justifica o aumento nominal de desistências (523).
- **Reestruturação da Oferta:** O ano de 2024 foi marcado pela modalidade **Qualifica Indústria**, que deu origem a 1.133 processos de inscrição com uma taxa de seleção de 100%. Excluindo a medida Qualifica Indústria (descontinuada em 2025), o **volume de processos subiu de 2.857 para 3.100**. Este aumento demonstra a capacidade do Centro em diversificar a sua oferta e captar novos formandos em áreas de maior exigência técnica.

O ano de **2025** consolidou a transição do Centro para tipologias de Nível 5, onde os **Cursos de Especialização Tecnológica (CET)** praticamente duplicaram, passando de **90 para 177 processos**.

10.3. CONCLUSÃO

Em síntese, os dados analisados permitem concluir que o processo de inscrição apresenta uma elevada capacidade de conversão em candidatos selecionados, evidenciando um funcionamento globalmente eficaz. Contudo, verifica-se uma dependência significativa da Formação Modular, bem como um volume relevante de desistências concentrado em algumas tipologias, fatores que poderão justificar a implementação de medidas de acompanhamento e melhoria do processo de inscrição.

Face ao exposto, recomenda-se a continuação da monitorização periódica destes indicadores, bem como a análise de possíveis estratégias de redução de desistências e diversificação da procura entre tipologias de formação, de forma a reforçar a sustentabilidade e o equilíbrio da oferta formativa.

11. RELATÓRIO DE CONTAS

A análise do desempenho orçamental, económico, financeiro e de gestão do Centro de Formação Profissional da Indústria do Calçado (CFPIC), relativa ao exercício de 2025, foi elaborada em conformidade com o enquadramento legal e normativo aplicável às entidades do Setor Público Administrativo, designadamente a Lei do Orçamento do Estado (LOE), o Decreto-Lei de Execução Orçamental (DLEO), o Sistema de Normalização Contabilística para as Administrações Públicas (SNC-AP), bem como as orientações e recomendações emitidas pelo Tribunal de Contas (TC) e pela Direção-Geral do Orçamento (DGO).

O presente relatório tem por finalidade apresentar e analisar, de forma estruturada e comparativa, a informação orçamental e financeira constante nos mapas de prestação de contas da entidade, nomeadamente as Demonstrações Orçamentais (DO), previstas na Norma de Contabilidade Pública (NPC) 26 – “Contabilidade e Relato Orçamental”, e as Demonstrações Financeiras (DF), estabelecidas na NPC 1 – “Estrutura e Conteúdo das Demonstrações Financeiras”, ambas integradas no referencial do SNC-AP, sendo observados os requisitos definidos pelas Normas de Contabilidade Pública (NCP).

A gestão financeira do CFPIC no exercício de 2025 pautou-se pela afetação criteriosa dos recursos disponíveis às atividades e iniciativas previstas no Plano de Atividades, em consonância com as orientações estratégicas definidas pelo Conselho de Administração. Este enquadramento permitiu assegurar uma utilização eficiente, eficaz e económica dos recursos públicos, em conformidade com os princípios de boa gestão financeira aplicáveis às entidades públicas.

Importa destacar que o exercício de 2025 se insere num ciclo plurianual de investimento estrutural no CFPIC, financiado pelo Plano de Recuperação e Resiliência (PRR), iniciado em 2023 e com conclusão prevista para 2026. Este investimento, centrado na modernização das infraestruturas e na aquisição de equipamentos técnicos e pedagógicos, visa reforçar a capacidade formativa da instituição e assegurar a atualização tecnológica dos recursos formativos, em alinhamento com as necessidades da indústria do calçado.

Paralelamente a este processo de modernização e investimento, a gestão financeira da instituição manteve-se assente em princípios de prudência e rigor, designadamente através da racionalização da despesa, da otimização da utilização dos recursos disponíveis e de uma gestão criteriosa das receitas, contribuindo para a manutenção do equilíbrio orçamental e para a sustentabilidade financeira da entidade.

A análise detalhada das diferentes componentes da receita e da despesa, bem como da respetiva execução orçamental e financeira, será apresentada e desenvolvida nos pontos subsequentes do presente relatório.

A informação constante do presente documento observa as políticas contabilísticas e os critérios de mensuração adotados pela entidade no exercício de 2025, mantendo coerência e consistência com os princípios aplicados na preparação da informação financeira e orçamental relativa ao período anterior.

Por último, informa-se que as demonstrações financeiras e orçamentais incluídas neste relatório foram objeto de fiscalização e certificação legal de contas, nos termos da legislação aplicável.

12. DESEMPENHO ORÇAMENTAL

12.1. EVOLUÇÃO DAS RECEITAS COBRADAS E DESPESAS PAGAS

O quadro infra apresenta um resumo da receita e da despesa executada em 2025, bem como a sua evolução nos últimos cinco anos, excluindo o saldo de gerência de anos anteriores e as operações de tesouraria.

Da análise efetuada destacam-se os seguintes aspetos:

- *Receitas próprias e projetos comunitários*: sofreram uma diminuição de 14.344€ na receita arrecadada face a 2024, atingindo o valor de 143.918€, distribuído por:

- receita própria, no montante de 37.774€
- projetos comunitários no total de 88.113€, onde se inclui dois primeiros recebimentos: do projeto ISOV-*Innovative skills for an old vocation*/KA 220-VET no montante de 15.000€ e do projeto Erasmus 2025/000338156 para a mobilidade de formandos no montante de 67.640€ e o último recebimento do projeto Erasmus/2023/000123195 para a mobilidade de formandos no montante de 5.473€.
- recebimento dos Projetos Locais no montante de 18.031€

- *Receitas do IEFP*, sofreram, face ao ano anterior:

- em funcionamento, um aumento de 101.600€,
- em investimento, uma diminuição de 75.145€ face ao ano anterior,
- e em investimento no âmbito do PRR, um aumento de 3.531.016€.

- *Gastos com pessoal*: atingiram o montante de 1.902.154€ euros. Regista-se uma diminuição de 111.541€, face ao ano anterior, justificada essencialmente pela saída de 8 trabalhadores.

- *Aquisição de bens e serviços*: atingiram 912.598 euros, registando um aumento de 97.377€, face ao ano anterior.

- *Transferências correntes* (Despesas com formandos): atingiram o montante de 885.436 euros, sendo 45.947,49€ suportados pela fonte de financiamento de projetos comunitários (488) e o restante pelo orçamento do IEFP. As despesas com formandos, incluem todas as mobilidades no âmbito do Erasmus e todas as despesas com formandos como: bolsas e subsídios de refeição, alojamento e acolhimento,

registando um aumento de 102.114€, face ao ano anterior, justificado pela execução da atividade formativa.

Despesas com capital

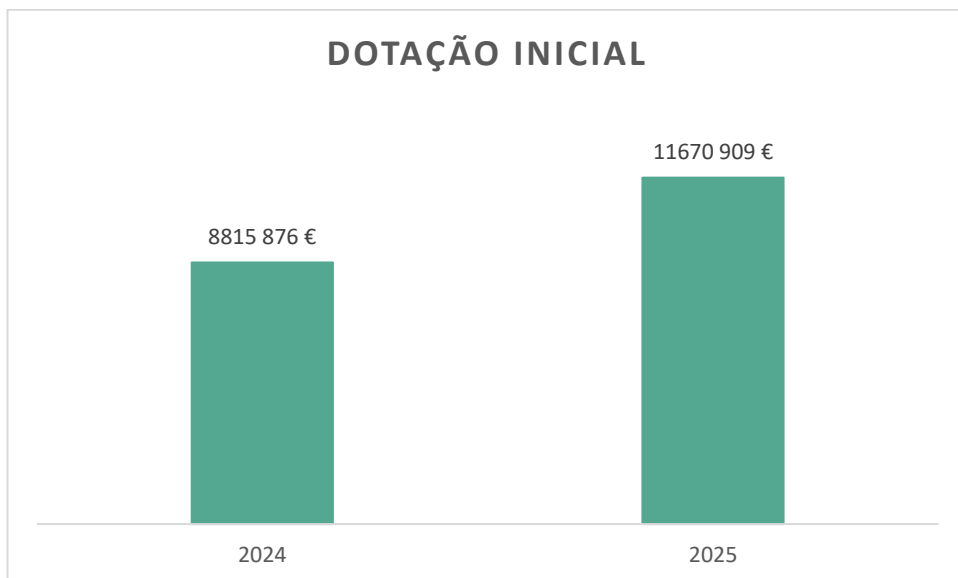
Atingiu-se 3.903.607€, registando um aumento de 3.455.797€, comparativamente a 2024, justificado pela continuidade da execução do Plano de Recuperação e Resiliência (PRR), no montante de 3.853.607€, e de uma redução no investimento/IEFP no montante de 75.219€.

Evolução das receitas cobradas e despesas pagas do CFPIC

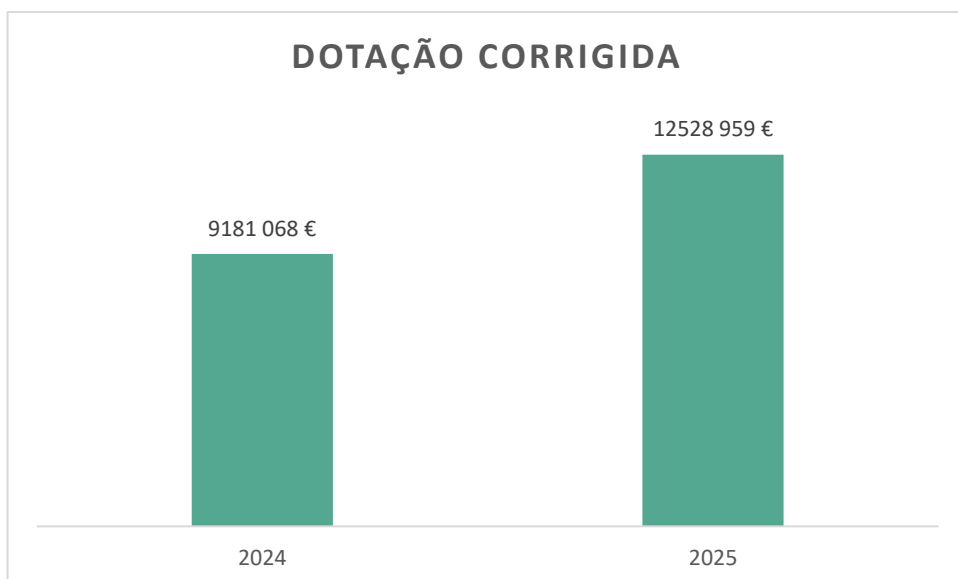
Descrição		2021	2022	2023	2024	2025
1	Receita IEFP - Funcionamento	4 045 036	4 018 598	4 081 325	3 535 000	3 636 600
1.1	Receita IEFP - Funcionamento/Cooperação STP	0	0	2 640	2 324	0
2	Receita IEFP - Funcionamento/PRR-E+D	0	0	0	16 572	0
3	Receita IEFP - Investimento	89 849	246 243	14 025	125 145	50 000
3.1	Receita IEFP - Investimento/PRR	0	0	374 344	322 665	3 853 681
4	Sub-total Receitas (1+2+3)	4 134 885	4 264 841	4 472 334	4 001 706	7 540 281
5	Receita Própria e Projetos Comunitários	77 398	263 995	333 535	158 262	143 918
6	Total Receitas (4+5)	4 212 283	4 528 836	4 805 869	4 159 967	7 684 199
Despesas						
7	Despesas Correntes					
8	Gastos com Pessoal	1 853 439	1 970 559	2 007 738	2 013 695	1 902 154
9	Aquisição de Bens e serviços	1 198 655	1 212 286	1 136 856	815 221	912 598
10	Gastos com formandos	973 394	858 187	1 186 261	783 322	885 436
11	Outros Gastos	40 674	2 951	1 901	1 975	11 277
12	Total Despesas Correntes (8+..+11)	4 066 163	4 043 985	4 332 756	3 614 214	3 711 465
13	Despesas Capital					
14	Investimento/IEFP	132 241	291 438	14 025	125 145	49 926
14.1	Investimento/IEFP/PRR	0	0	374 344	322 665	3 853 681
15	Total (15)	132 241	291 438	388 369	447 810	3 903 607
	Total despesas (12+15)	4 198 404	4 335 423	4 721 125	4 062 024	7 615 072

12.2. EXECUÇÃO DO ORÇAMENTO DE 2025 COMPARATIVAMENTE COM 2024

Principais indicadores orçamentais



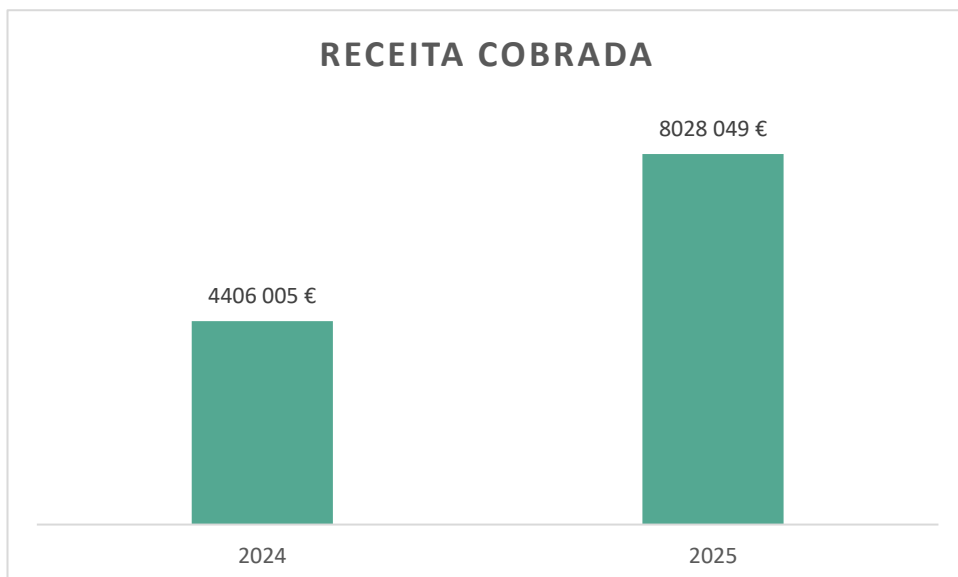
O CFPIC iniciou a sua atividade de 2025 com um orçamento no montante de 11.670.909 euros, representando um aumento das suas dotações iniciais em 2.855.033€ face ao ano anterior.



O orçamento corrigido ascendeu a 12.528.959€.

O orçamento de receita, ao longo do ano 2025, sofreu um aumento de 858.050€, justificado pela diferença entre a receita do orçamento inicial e a receita do orçamento corrigido (final), tendo sofrido as seguintes alterações:

- pela integração do SG na posse do CFPIC (325.527€);
- reforço dos projetos comunitários (88.113€);
- reforço dos projetos Locais (18.031€);
- reforço do PRR (403.856€);
- e ainda contempla outras operações de tesouraria (22.523€).

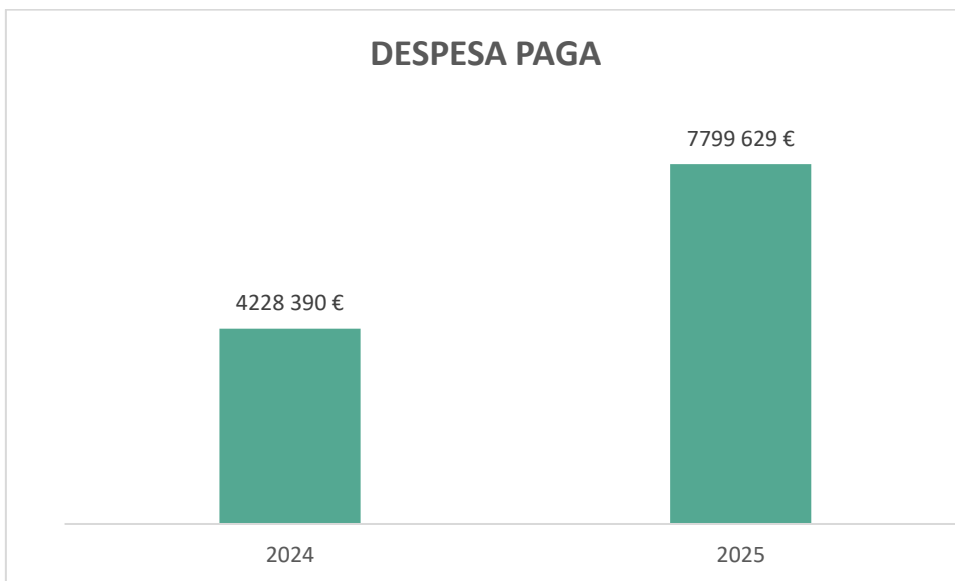


O valor da receita arrecadada (8.028.049€), registou um aumento de 3.622.042€, face ao período homólogo, justificado pelos recebimentos do PRR.

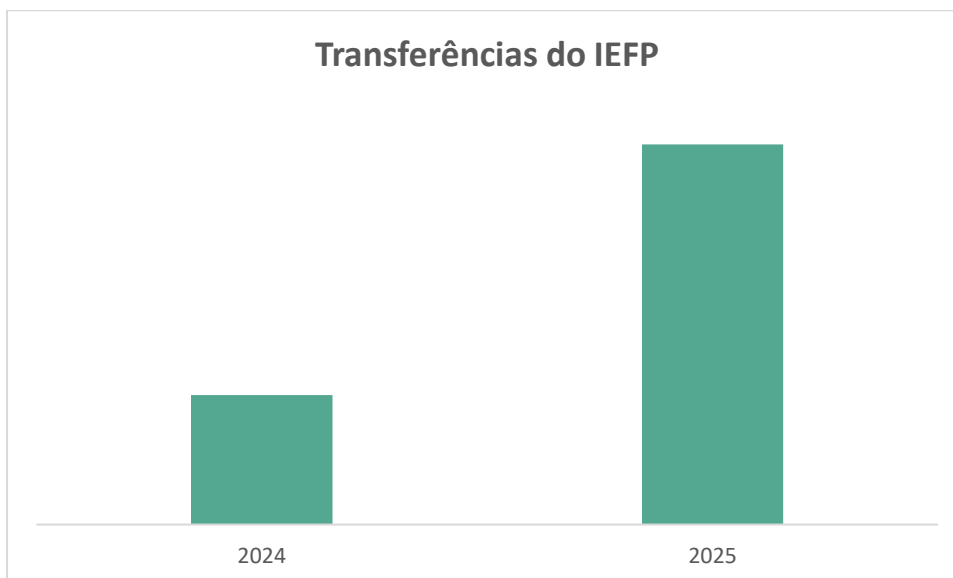


CFPIC

CENTRO DE
FORMAÇÃO PROFISSIONAL
DA INDÚSTRIA DO CALÇADO



A despesa paga também registou um aumento 3.571.239€, comparativamente a 2024, justificado pelos pagamentos no âmbito do PRR.



As transferências do IEFP registaram um aumento no montante de 24.131€, face ao ano de 2024.

Saldo de gerência

No que respeita ao saldo de gerência, o CFPIC cumpriu a regra do equilíbrio orçamental prevista no artigo 25.º da Lei n.º 91/2001, de 20 de agosto, na sua redação atual, aplicável por força do disposto no n.º 2 do artigo 7.º da Lei n.º 151/2015, de 11 de setembro.

Assim, transitou para o ano de 2025 um saldo de gerência no montante de 49.937,71 €, o qual acresce ao saldo de 2024, no valor de 325.525,52 €, totalizando 375.463,23 € para a gerência seguinte.

Anos	Aplicação CEDIC	Saldos Gerência	Total	A transitar
2024	166 233,80	176 170,76	342 404,56	325 525,52
2025	166 233,80	227 600,59	394 653,47	375 463,23

O montante de 393.834,39 € inclui a verba a devolver ao IEFP, no valor de 16.280,83 €, bem como a devolução no âmbito dos Projetos Locais relativa ao ano de 2025, no montante de 2.909,41 €.

Deste modo, o saldo de gerência a transitar ascende a 375.463,23 €.

12.2.1 RECEITAS 2025 E 2024

O orçamento de receita corrigido, em 2025, está representado no quadro abaixo, por fonte de financiamento:

Receita	Orçamento Corrigido													
	FF 483		FF 31H		FF 488		FF 522		FF 513		FF 541		Total	
	2025	2024	2025	2024	2025	2024	2025	2024	2025	2024	2025	2024	2025	2024
Receitas Correntes														
Transferências - SFA											4 480 000	4 354 346	4 480 000	4 354 346
PRR/Transferências - SFA	18 031	16 572											18 031	16 572
Receitas próprias									226 500	224 229			226 500	224 229
União Europeia					88 113	100 259							88 113	100 259
Operações e tesouraria (SG-dev)	16 572						5 951	133					22 523	133
Receitas Capital														
Transferências - SFA											50 000	132 563	50 000	132 563
PRR / Transferências - SFA	5 949 809	3 339 074	1 126 956	767 986							241 500		7 318 265	4 107 060
Saldo de Gerência														
Na posse do serviço					111 054	79 672	214 473	166 234					325 527	245 906
	5 984 412	3 355 646	1 126 956	767 986	199 167	179 931	220 424	166 367	226 500	224 229	4 771 500	4 486 909	12 528 959	9 181 068

Em termos globais, no orçamento corrigido, incluindo o saldo de gerência e as operações de tesouraria, no período económico findo, registou-se um aumento de 3.347.891€ face a 2024, essencialmente justificado pelo reforço da rubrica do PRR.

Receita	Receita Cobrada													
	FF 483		FF 31H		FF 488		FF 522		FF 513		FF 541		Total	
	2025	2024	2025	2024	2025	2024	2025	2024	2025	2024	2025	2024	2025	2024
Receitas Correntes														
Transferências - SFA											3 636 600	3 537 324	3 636 600	3 537 324
PRR/Transferências - SFA		16 572												16 572
PRR/Transferências - SFA	18 031												18 031	
Receitas próprias									37 774	58 004			37 774	58 004
União Europeia					88 113	100 258							88 113	100 258
Operações e tesouraria (SG-dev)											18 324	132	18 324	132
Receitas Capital														
Transferências - SFA											50 000	125 145	50 000	125 145
PRR / Transferências - SFA	3 133 074	262 330	479 107	60 336							241 500		3 853 681	322 666
Saldo de Gerência														
Na posse do serviço						79 672	325 526	245 906					325 526	245 906
	3 151 105	278 902	479 107	60 336	88 113	179 930	325 526	245 906	37 774	58 004	3 946 423	3 662 601	8 028 049	4 406 007

A receita cobrada, conforme evidenciado no quadro supra, apresentou um acréscimo de 3.622.042€ relativamente ao ano de 2024, destacando-se o aumento das receitas correntes, em particular das transferências do IEF no âmbito do PRR.

Quanto ao saldo de gerência, verificou-se igualmente um aumento face ao ano anterior, decorrente dos saldos dos projetos comunitários e da receita própria que permaneceram na posse do serviço.

12.2.2. DESPESAS 2025 E 2024

O orçamento de despesa corrigido, em 2025, está representado no quadro infra, por fonte de financiamento:

Orçamento corrigido por Fontes de Financiamento

Despesa	Orçamento Corrigido													
	FF 483		FF 31H		FF 488		FF 522		FF 513		FF 541		Total	
	2025	2024	2025	2024	2025	2024	2025	2024	2025	2024	2025	2024	2025	2024
Despesas Correntes														
Despesas com pessoal														
Remunerações certas e permanentes	14 531	1 908			1 710	2 200					1 665 238	1 727 303	1 681 479	1 731 411
Abonos variáveis ou eventuais											99 402	38 689	99 402	38 689
Segurança social	3500					550					378 830	382 100	382 330	382 650
Aquisição de bens e serviços		6 500			14 500	3 621			216 145	100 000	1 098 852	1 115 620	1 329 497	1 225 741
Juros e Outros Encargos											2 150	1 650	2 150	1 650
Transferências/correntes		8 164			71 903	93 888				118 623	1 226 328	1 083 984	1 298 231	1 304 659
Outras despesas correntes									4 692	5 606	9 200	5 000	13 892	10 606
Aplicação financeira							166 234	166 234					166 234	166 234
Op. Tesouraria											22 523	133	22 523	133
Total Corrente	18 031	16 572			88 113	100 259	166 234	166 234	22 0837	22 4229	4 502 523	4 354 479	4 995 738	4 861 773
Capital														
Aquisição de bens de capital											50 000	132 563	50 000	132 563
Aquisição de bens de capital/PRR	5 949 809	3 339 074	112 6956	767 986							241 500		7 318 265	4 107 060
Total Capital	5 949 809	3 339 074		607 968	0	0	0	0	0	0	291 500	132 563	7 368 265	4 239 623
Total	5 967 840	3 355 646	112 6956	607 968	88 113	100 259	166 234	166 234	22 0837	22 4229	4 794 023	4 487 042	12 364 003	9 101 396

As despesas pagas no exercício de 2025 ascenderam a 7.799.629€, incluindo as operações de tesouraria, e aplicação financeira do CEDIC, estando a sua aplicação refletida no quadro Despesa Paga por Fontes de Financiamento.

Despesa Paga por Fontes de Financiamento

Despesa	Despesa Paga													
	FF 483		FF 31H		FF 488		FF 522		FF 513		FF 541		Total	
	2025	2024	2025	2024	2025	2024	2025	2024	2025	2024	2025	2024	2025	2024
Despesas Correntes														
Despesas com pessoal														
Remunerações certas e permanentes	12 476	1 908			1 710	0					1 464 805	1 622 922	1 478 990	1 624 830
Abonos variáveis ou eventuais											91 645	29 289	91 645	29 289
Segurança social	2 646					0					328 872	359 575	331 518	359 575
Aquisição de bens e serviços		1 115			3 115	1 371			20 485	9 765	888 998	802 970	912 598	815 221
Juros e Outros Encargos											659	1 102	659	1 102
Transferências/correntes		1 176			45 947	67 505				0	839 489	714 640	885 436	783 321
Outras despesas correntes									4 692	0	5 925	874	10 617	874
Aplicação financeira							166 234	166 234			166 234		166 234	166 234
Op. Tesouraria	12 373										5 951	133	18 324	133
Total Corrente	27 495	4 199			50 772	68 876	166 234	166 234	25 177	9 765	3 792 578	3 531 505	3 896 022	3 780 579
Capital														
Aquisição de bens de capital											49 926	125 145	49 926	125 145
Aquisição de bens de capital/PRR	3 133 074	262 330	479 107	60 336							241 500		3 853 681	322 666
Total Capital	3 133 074	262 330	479 107	60 336		0		0		0	291 426	125 145	3 903 607	447 811
Total	3 160 569	266 529	479 107	60 336	50 772	68 876	166 234	166 234	25 177	9 765	4 084 004	3 656 650	7 799 629	4 228 390

13. EXECUÇÃO ORÇAMENTAL – 2025

13.1. RECEITA

O grau de execução do orçamento de receita ficou em 64%.

Receita	Orçamento Corrigido	Receita Cobrada	Grau Exec
Receitas Correntes			
541- Transferências - SFA	4 480 000	3 636 600	81%
483- PRR/Transferências - SFA	18 031	18 031	100%
513-Receitas próprias	226 500	37 774	17%
488-União Europeia	88 113	88 113	100%
541-Operações e tesouraria (SG-dev)	22 523	18 324	100%
Receitas Capital			
541-Transferências - SFA	50 000	50 000	100%
483/31H - PRR / Transferências - SFA	7 318 265	3 853 681	53%
Saldo de Gerência			
522 - Na posse do serviço	325 527	325 526	100%
Total	12 528 959	8 028 049	64%

Analisando a estrutura do orçamento da receita, verifica-se que esta é, maioritariamente, composta por receitas provenientes da comparticipação do IEFP, verificando-se, assim, a sua dependência da dotação. Assim, o orçamento de receita do CFPIC é constituído por receitas provenientes da dotação do Orçamento do Estado – comparticipação IEFP, receitas próprias e receitas provenientes de projetos financiados por fundos comunitários e de receitas no âmbito do PRR.

13.2. DESPESA

O grau de execução, do orçamento de despesa atingiu os 63%.

Receita	Orçamento Corrigido	Despesa paga	Grau Exec
Despesas Correntes			
Despesas com pessoal			
Remunerações certas e permanentes	1 681 479	1 478 990	88%
Abonos variáveis ou eventuais	99 402	91 645	92%
Segurança social	382 330	331 518	87%
Aquisição de bens e serviços	1 329 497	912 598	69%
Juros e Outros Encargos	2 150	659	31%
Transferências/correntes	1 298 231	885 436	68%
Outras despesas correntes	13 892	10 617	76%
Aplicação financeira	166 234	166 234	100%
Op. Tesouraria	22 523	18 324	81%
Total Corrente	4 995 738	3 896 022	78%
Capital			
Aquisição de bens de capital	50 000	49 926	100%
Aquisição de bens de capital/PRR	7 318 265	3 853 681	53%
Total Capital	7 368 265	3 903 607	53%
Total	12 364 003	7 799 629	63%

Relativamente ao processo da despesa executada, importa realçar que o valor executado nas despesas com pessoal ascendeu 1.902.154€ o que traduz um grau de execução face ao orçamento de 88%. As aquisições de bens e serviços atingiram um grau de execução de 69% (onde se inclui formadores externos) e as outras transferências correntes 68% (subsídios e apoios aos formandos).

Por sua vez, as despesas de capital totalizaram 3.903.604€, dos quais 3.853.681€ correspondem a investimentos realizados no âmbito do PRR.

14. DESEMPENHO ECONÓMICO FINANCEIRO

14.1. BALANÇO

A estrutura do balanço do CFPIC em 31 de dezembro de 2025, representada na figura seguinte, apresenta-se positiva, evidenciando um desempenho financeiro sólido, reforçado pela boa gestão orçamental já analisada no ponto anterior.

De forma geral, comparativamente a 2024, registou-se um aumento significativo no ativo, no património líquido e no passivo. Este aumento resulta essencialmente do financiamento obtido no âmbito do PRR, que permitiu a aquisição de novos equipamentos e a requalificação dos edifícios. Estes investimentos contribuíram para o reforço do ativo da entidade e, simultaneamente, para o aumento do património líquido. Tal acontece porque o financiamento associado é reconhecido como rendimento de forma faseada, acompanhando o processo de depreciação dos ativos, e não integralmente no momento da sua atribuição. Por outro lado, registou-se também um aumento do passivo, decorrente de uma fatura associada ao PRR cujo pagamento transitou para 2026. O respetivo montante de financiamento a receber relacionado com essa despesa também transitou para 2026.

Destaca-se ainda que o património líquido representa cerca de 62% do ativo total, indicando um nível adequado de autonomia financeira e uma posição estável face às obrigações e compromissos da instituição.

Estrutura do Balanço

	6 206 252,81€
	Património
	Líquido
9 955 676,56€	
Ativo	
	3 749 423,75 €
	Passivo

14.1.1. ATIVO

O ativo do CFPIC encontra-se estruturado em duas grandes categorias:

- **Ativo não corrente**, composto pelas rubricas de ativos fixos tangíveis (AFT) e diferimentos.
- **Ativo corrente**, que inclui inventários, outras contas a receber, diferimentos, outros ativos financeiros e caixa e depósitos à ordem.

No quadro seguinte são apresentados os valores das várias componentes do ativo para o ano de 2025, bem como o seu peso relativo e a variação face a 2024.

Ativo

Rúbricas	2025	%	2024	%	Variação	
					Absoluta	Relativa
Ativo Não Corrente						
Ativos fixos tangíveis	9 220 942,09	92,62%	2 720 212,64	80,11%	6 500 729,45	238,98%
Diferimentos	1 771,13	0,02%				
Ativo Corrente						
Inventários	37 997,39	0,38%	21 094,55	0,62%	16 902,84	80,13%
Cientes contribuintes e utentes	0,00	0,00%	169,8	0,01%	-169,80	-100,00%
Outras Contas a receber	297 342,18	2,99%	310 862,40	9,15%	-13 520,22	-4,35%
Diferimentos	3 789,38	0,04%	1 029,85	0,03%	2 759,53	267,95%
Outros ativos financeiros	166 233,80	1,67%	166 233,80	4,90%	0,00	0,00%
Caixa e depósitos	227 600,59	2,29%	176 170,76	5,19%	51 429,83	29,19%
Total Ativo	9 955 676,56	100,00%	3 395 773,80	100,00%	6 559 902,76	193,18%

A 31 de dezembro de 2025, o ativo total ascendia a 9.955.676,56€, registando um aumento de 6.559.902,76€ em relação ao ano anterior, o que corresponde a um aumento de cerca de 193%.

Da análise ao quadro anterior, verifica-se que este aumento é justificado, essencialmente, pelas seguintes rubricas:

- Ativos Fixos Tangíveis – destacam-se pelo seu peso significativo, representando 92,61% do total do ativo, com um valor de 9.220.942,09€, evidenciando a natureza essencialmente patrimonial da estrutura financeira do CFPIC;
- Inventários – verifica-se um aumento de 16.902,84€, decorrente de um reforço na aquisição de existências, realizado com o objetivo de assegurar os recursos necessários para atividades de formação futuras.

- Outras contas a receber – constata-se um saldo de 297.342,18€. Este saldo engloba montantes decorrentes de projetos Erasmus e Projetos Locais de Qualificação, nos quais o CFPIC se encontra a executar candidaturas. Inclui, também, acréscimos de rendimentos relativos a juros do CEDIC e ao estorno de seguro, previstos para recebimento em 2026.
- Outros ativos financeiros – à semelhança de 2024, o CFPIC aplicou 166.233,80€, de disponibilidades de tesouraria, em CEDIC.
- Caixa e depósitos – Reflete uma variação positiva no montante de 51.430,13€, variação justificada pela diferença positiva registada entre recebimentos e pagamentos.

Considerando que os AFT sofreram uma variação positiva de 6.500.729,45€, face ao período homólogo, e que representa cerca de 93% da estrutura do ativo, apresenta-se, no quadro seguinte, a sua desagregação.

Ativo Fixo Tangível: Desagregação

Ativos fixos tangíveis	2025	2024	Variação
Edifícios e outras Construções	1 263 831,88	1 406 758,37	-142 926,49
Equipamento básico			
Equipamento básico	302 951,11	542 710,72	-239 759,61
PRR/Equipamento básico	4 406 974,04	565 974,74	3 840 999,30
Equipamento transporte	10 483,15	10 779,77	-296,62
Equipamento administrativo	137 065,50	140 335,95	-3 270,45
Outros	18 845,06	22 024,61	-3 179,55
Sub-Total	6 140 150,74	2 688 584,16	3 451 566,58
Investimentos em curso	3 080 791,35	31 628,48	3 049 162,87
TOTAL	9 220 942,09	2 720 212,64	6 500 729,45

Em 2025, o total dos ativos fixos tangíveis apresenta um aumento significativo, ascendendo a 9.220.942,09€, face a 2.720.212,64€ em 2024, o que corresponde a uma variação positiva de 6.500.729,45€.

Este crescimento resulta principalmente dos investimentos realizados no âmbito do PRR, que evidenciam um aumento de 3.840.999,30€ no equipamento básico, bem como do aumento significativo nos investimentos em curso, que passaram de 31.628,48€ para 3.080.791,35€. essencialmente justificado

pela continuidade do processo de remodelação dos edifícios, no âmbito do Plano de Recuperação e Resiliência (PRR).

Por outro lado, verifica-se uma diminuição nas restantes rubricas de ativos fixos tangíveis, resultante sobretudo do reconhecimento das depreciações do período, refletindo o desgaste e a utilização dos ativos ao longo do exercício, bem como o abate de bens obsoletos.

No seu conjunto, estas variações demonstram um processo ativo de renovação e expansão do parque de ativos fixos da entidade, suportado por investimentos relevantes e práticas adequadas de gestão patrimonial.

14.1.2. PATRIMÓNIO LÍQUIDO E PASSIVO

Em 2025, o património líquido do CFPIC totalizou 6.206.252,81€, registando-se um aumento de 3.452.355,04€ face a 2024. Esta variação resulta essencialmente das transferências recebidas no âmbito dos investimentos financiados pelo PRR, que são reconhecidos no imediato em património e transitam para rendimentos conforme vão sendo utilizados/depreciados.

Por sua vez, o passivo ascendeu a 3.749.423,75€, evidenciando um aumento de 3.107.547,72€, relativamente ao ano anterior. Este acréscimo decorre, sobretudo, de uma fatura, associada ao PRR, correspondente a equipamento rececionado em 2025, mas cujo pagamento foi diferido para 2026. O respetivo montante de financiamento a receber, relacionado com essa despesa, também transitou para 2026.

No quadro seguinte apresenta-se a evolução das principais rubricas do património líquido e do passivo, bem como o respetivo peso relativo e a variação face ao ano anterior.

Património Líquido e Passivo

Rúbricas	2025	%	2024	%	Variação	
					Absoluta	%
Património Líquido						
Património/Capital	1 013 941,26€	10,18%	1 013 941,26	29,86%	0,00	0,00%
Resultados transitados	-796 831,79€	-8,00%	-743 732,83	-21,90%	-53 098,96	7,14%
Outras variações no património líquido	5 9475 93,58€	59,74%	2 538 318,90	74,75%	3 409 274,68	134,31%
Resultado líquido do período	41 549,76€	0,42%	-54 629,56	-1,61%	96 179,32	-176,06%
Total Património Líquido	6 206 252,81	62,34%	2 753 897,77	81,10%	3 452 355,04	125,36%
Passivo						
Provisões	1 133,17€	0,01%	1 133,17	0,03%	0,00	0,00%
Fornecedores	3 894,83€	0,04%	12 908,97	0,38%	-9 014,14	-69,83%
Estado e outros entes públicos	3 158,68€	0,03%	1 222,47	0,04%	1 936,21	158,39%
Fornecedores de investimentos	3 144 003,00€	31,58%				
Outras contas a pagar	253 342,00€	2,54%	278 347,91	8,20%	-25 005,91	-8,98%
Diferimentos	343 892,07€	3,45%	348 263,51	10,26%	-4 371,44	-1,26%
Total Passivo	3 749 423,75	37,66%	641 876,03	18,90%	3 107 547,72	484,14%
Total Património Líquido e Passivo	9 955 676,56	100,00%	3 395 773,80	100,00%	6 559 902,76	193,18%

Numa análise detalhada do património líquido, verifica-se que a rubrica “Outras variações no património líquido” registou um aumento de 3.409.274,68€. Esta rubrica integra os valores relativos a subsídios recebidos do IEF, bem como no âmbito do Plano de Recuperação e Resiliência (PRR), destinados ao financiamento de despesas de capital. Estes montantes são posteriormente reconhecidos como rendimentos, através da rubrica outros rendimentos, de forma proporcional aos encargos anuais com a depreciação dos bens financiados, em conformidade com as regras contabilísticas aplicáveis.

Por sua vez, o passivo do CFPIC aumentou o seu peso relativo na estrutura do balanço, contudo, este aumento é justificado pela rubrica “Fornecedores de investimento” conforme já evidenciado supra.

A rubrica “Outras contas a pagar” corresponde essencialmente a férias, subsídio de férias e respetivos encargos sociais a pagar aos trabalhadores em 2026, relativos ao trabalho prestado em 2025.

Na rubrica “Estado e Outros Entes Públicos” regista-se o montante de 3.158,68€, relativo a situações pendentes com a Segurança Social associadas a baixas médicas e à estimativa de imposto a pagar sobre o resultado do período apurado.

A rubrica de diferimentos, no valor de 343.892,07€, refere-se, essencialmente, a projetos financiados por fundos comunitários. Este valor corresponde a rendimentos que devem ser reconhecidos em períodos futuros, em conformidade com o princípio do acréscimo ou da periodização económica.

14.2. DEMONSTRAÇÃO DE RESULTADOS

Em 2025, o CFPIC obteve um Resultado Líquido do Período positivo, no montante de 41.549,76€.

14.2.1. EVOLUÇÃO DOS RESULTADOS

Evolução dos Resultados

Rendimentos e gastos		2025	2024	Varição
1	Resultados antes de depreciações e resultados financeiros	586 231,82	509 724,38	76 507,44
2	Gastos/reversões de depreciação e amortização	-546 389,29	-564 412,88	18 023,59
3	Resultado operacional (antes de resultados financeiros) (3)=(1)-(2)	39 842,53	-54 688,50	94 531,03
4	Juros e rendimentos similares obtidos	5 391,94	1 160,50	4 231,44
5	Juros e gastos similares suportados	-659,25	-1 101,56	442,31
6	Resultado antes de impostos (6)=(3)+(4)+(5)	44 575,22	-54 629,56	99 204,78
7	Estimativa de imposto	-3025,46	0	-3 025,46
8	Resultado líquido do período (8)=(6)-(7)	41 549,76	-54 629,56	96 179,32

Em síntese, verifica-se que o Resultado Líquido do Período, em 2025, foi positivo, no montante de 41.549,76€, verificando-se uma diferença de 96.179,32€ comparativamente ao ano anterior, que tinha

apresentado um resultado negativo de 54.629,56€. Denota-se uma ligeira diminuição nos gastos com depreciações, uma vez que estes ainda não refletem o significativo investimento efetuado no âmbito do PRR, uma vez que parte deste investimento ainda se encontra em curso e a maioria dos equipamentos adquiridos ainda não começaram a ser utilizados

De seguida far-se-á uma análise dos Rendimentos e dos Gastos do CFPIC.

14.2.2. ESTRUTURA DOS RENDIMENTOS

O quadro seguinte apresenta a estrutura dos rendimentos do exercício, bem como a respetiva variação face a 2024.

Estrutura dos Rendimentos

Rendimentos e ganhos	2025		2024	Variação 2025 vs 2024	
	Absoluta	%		Absoluta	%
Prestações de serviços e concessões	32 252,82	0,76%	30 027,82	2 225,00	7,41%
Transferências e subsídios correntes obtidos	3 737 807,44	87,52%	3 629 346,29	108 461,15	2,99%
Outros rendimentos	495 468,84	11,60%	530 664,00	-35 195,16	-6,63%
Juros e rendimentos similares obtidos	5 391,94	0,13%	1 160,50	4 231,44	364,62%
Total Rendimentos e Ganhos	4 270 921,04	100,00%	4 191 198,61	79 722,43	1,90%

Constata-se que os rendimentos provenientes de “Transferências e subsídios correntes obtidos”, designadamente as transferências do IEFP, assumem o maior peso na estrutura dos rendimentos, representando 87,52% do total. Seguem-se os “Outros rendimentos” com 11,60%, as “Prestações de Serviços” com 0,76%, e, por último, os “Juros obtidos e rendimentos similares obtidos” que apresentam uma expressão residual.

Esta distribuição evidencia um padrão consistente com o verificado em exercícios anteriores, caracterizado pela predominância das transferências e subsídios correntes na estrutura global dos rendimentos da entidade.

Face ao ano transato, os Rendimentos e Ganhos aumentaram cerca de 2%.

14.2.3. ESTRUTURA DOS GASTOS

A estrutura dos gastos do CFPIC encontra-se evidenciada no quadro seguinte:

Estrutura dos Gastos

Gastos e perdas	2025		2024	Variação 2025 vs 2024	
	Absoluta	%		Absoluta	%
Custo das mercadorias e das matérias consumidas	12 261,42	0,29%	11 580,99	680,43	5,88%
Fornecimentos e serviços externos	897 965,70	21,25%	817 247,92	80 717,78	9,88%
Gastos com pessoal	1 876 550,53	44,40%	2 004 035,24	-127 484,71	-6,36%
Depreciações	546389,29	12,93%	564412,88	-18 023,59	-3,19%
Outros gastos	892 519,63	21,12%	847 449,58	45 070,05	5,32%
Juros e gastos similares suportados	659,25	0,02%	1 101,56	-442,31	-40,15%
Total Ganhos e Perdas	4 226 345,82	100,00%	4 245 828,17	-19 482,35	-0,46%

Verifica-se que os “Gastos com Pessoal” constituem a principal componente da estrutura de gastos em 2025, representando 44,40% do total. Seguem-se os “Fornecimentos e Serviços Externos”, com um peso de 21,25%, e os “Outros Gastos”, que incluem, designadamente, despesas com formandos, correspondendo a 21,12%. Por sua vez, os gastos com depreciações do exercício representam 12,93%, sendo as restantes rubricas de expressão residual.

Relativamente aos gastos com fornecimentos e serviços externos — que incluem despesas com eletricidade, água, comunicações, seguros, vigilância e segurança, limpeza, higiene e conforto, bem como outros serviços especializados (onde se inserem os formadores externos) — verifica-se um aumento de 80.117,78€ face ao ano transato.

Os gastos com pessoal registam um decréscimo de 127.484,71€, justificado pela redução do número de colaboradores, que passaram de 61, no início do ano, para 55, no final do mesmo.

Por sua vez, os “Outros Gastos” do exercício registam um aumento de 45.070,05€, essencialmente explicado pelo aumento dos valores de referência para cálculo dos apoios a atribuir aos formandos e pelo aumento significativo da oferta de cursos de longa duração, face a 2024. Nesta rubrica incluem-se ainda despesas associadas a mobilidades realizadas no âmbito do projeto Erasmus.

14.3. DEMONSTRAÇÃO DOS FLUXOS DE CAIXA

A Demonstração dos Fluxos de Caixa permite analisar a forma como o CFPIC gera e utiliza os seus recursos financeiros, encontrando-se os fluxos classificados por atividades operacionais, de investimento e de financiamento.

Da análise do quadro infra apresentado, verifica-se que o fluxo das atividades operacionais apresenta um saldo positivo de 51.355,53€, refletindo que os recebimentos provenientes de operações orçamentais e extraorçamentais, designadamente de formandos/as, clientes, transferências, subsídios correntes e projetos, foram superiores aos pagamentos efetuados ao pessoal, fornecedores e outras despesas correntes.

No que respeita às atividades de investimento, o fluxo registado foi positivo (74,30€), resultante de uma diferença entre os recebimentos de subsídios ao investimento e os pagamentos associados à aquisição de ativos fixos tangíveis financiados por esses mesmos subsídios, provenientes do IEFP e do PRR.

O saldo global dos fluxos de caixa corresponde ao somatório dos fluxos gerados pelas diferentes atividades. Assim, o saldo positivo registado resulta essencialmente da atividade operacional, que constitui a principal fonte de recursos financeiros do CFPIC.

Estrutura de Recebimentos e Pagamentos

Rubricas	2025	2024
Recebimentos de clientes	28 019,16 €	30 027,82 €
Pagamentos a fornecedores	-912 598,41 €	-807 619,23 €
Pagamentos ao pessoal	-2 068 387,43 €	-2 187 530,99 €
Caixa gerada pelas operações	-2 952 966,68 €	-2 965 122,40 €
Outros recebimentos/pagamentos	3 004 322,21 €	3 141 918,58 €
Fluxos de caixa das atividades operacionais	51 355,53 €	176 796,18 €
Pagamentos - Ativos fixos tangíveis	-3 903 606,87 €	-447 810,12 €
Recebimentos - Subsídios ao investimento	3 903 681,17 €	447 810,12 €
Fluxos de caixa das atividades de investimento	74,30 €	0,00 €
Fluxos de caixa das atividades de financiamento	0,00 €	0,00 €
Variação de caixa e seus equivalentes	51 429,83 €	176 796,18 €
Saldo da gerência anterior (SGA)	176 170,76€	246 856,79 €
Saldo para a gerência seguinte (SGS)	227 600,59 €	176 170,76 €

15. CONSIDERAÇÕES FINAIS

A preparação das contas relativas ao exercício de 2025 decorreu de forma regular, em conformidade com o enquadramento legal e normativo aplicável, bem como com os objetivos e orientações estratégicas definidos pelo CFPIC.

As presentes demonstrações financeiras foram preparadas de acordo com o referencial contabilístico aplicável às entidades do Setor Público Administrativo, designadamente o Sistema de Normalização Contabilística para as Administrações Públicas (SNC-AP), observando as respetivas Normas de Contabilidade Pública (NCP), bem como as orientações emitidas pelas entidades competentes em matéria orçamental e financeira.

Até à data de elaboração das presentes demonstrações financeiras, o Conselho de Administração (CA) não identificou quaisquer eventos ou condições que possam suscitar dúvidas significativas quanto à capacidade da entidade para prosseguir as suas atividades no futuro previsível, designadamente no horizonte mínimo de doze meses após a data do relato. Nestes termos, o Conselho de Administração considera adequado o recurso ao pressuposto da continuidade na preparação das demonstrações financeiras.

15.1. PROPOSTA DE APROVAÇÃO DE CONTAS E DA APLICAÇÃO DE RESULTADOS

O Conselho de Administração considera que as presentes contas foram elaboradas em conformidade com o Sistema de Normalização Contabilística para as Administrações Públicas (SNC-AP), bem como com as instruções emitidas pela Comissão de Normalização Contabilística (CNC) e pelo Tribunal de Contas, refletindo de forma verdadeira e apropriada, em todos os aspetos materialmente relevantes, os resultados das operações do CFPIC, a sua posição financeira, o desempenho económico e os respetivos fluxos de caixa.

Atendendo a que, no exercício findo em 31 de dezembro de 2025, foi apurado um resultado líquido positivo no montante de 41.549,76 euros, o Conselho de Administração propõe:

- A aprovação do Relatório de Atividades e Contas, bem como dos demais documentos de prestação de contas relativos ao exercício de 2025;
- A transferência da totalidade do Resultado Líquido do Período (RLP) para a rubrica de Resultados Transitados.

16. DEMONSTRAÇÕES FINANCEIRAS E ORÇAMENTAIS

O presente relatório apresenta uma análise comparativa da informação financeira e orçamental, estruturada a partir dos mapas e demonstrativos obrigatórios para a prestação de contas do Setor Público, refletindo a execução orçamental e o desempenho económico-financeiro da entidade.

16.1. DEMONSTRAÇÕES FINANCEIRAS

No que respeita à análise da informação financeira, no cumprimento do disposto na NCP 1 – Estrutura e Conteúdo das Demonstrações Financeiras, esta incide sobre o conjunto completo de Demonstrações Financeiras, designadamente o Balanço, a Demonstração de Resultados, a Demonstração dos Fluxos de Caixa, a Demonstração das Alterações no Património Líquido e o Anexo às Demonstrações Financeiras.

16.1.1. BALANÇO

Rubricas	Notas	Datas	
		31/12/2025	31/12/2024
ATIVO			
Ativo Não Corrente			
Ativos fixos tangíveis	5	9 220 942,09	2 720 212,64
Diferimentos	2 e 23	1 771,13	0,00
		9 222 713,22	2 720 212,64
Ativo Corrente			
Inventários	10	37 997,39	21 094,55
Clientes	18	0,00	169,80
Outras contas a receber	2 e 18	297 342,18	310 862,40
Diferimentos	23	3 789,38	1 029,85
Outros ativos financeiros	18	166 233,80	166 233,80
Caixa e depósitos	18	227 600,59	176 170,76
		732 963,34	675 561,16
Total do Ativo		9 955 676,56	3 395 773,80
PATRIMÓNIO LÍQUIDO			
Património/Capital	23	1 013 941,26	1 013 941,26
Resultados transitados	23	-796 831,79	-743 732,83
Outras variações no património líquido	23	5 947 593,58	2 538 318,90
Resultado líquido do período	23	41 549,76	-54 629,56
Total do Património Líquido		6 206 252,81	2 753 897,77
PASSIVO			
Passivo Não Corrente			
Provisões	15	1 133,17	1 133,17
		1 133,17	1 133,17
Passivo Corrente			
Fornecedores	18	3 894,83	12 908,97
Estado e outros entes públicos	23	3 158,68	1 222,47
Fornecedores de investimentos	18	3 144 003,00	0,00
Outras contas a pagar	2 e 18	253 342,00	278 347,91
Diferimentos	2 e 23	343 892,07	348 263,51
		3 748 290,58	640 742,86
Total do Passivo		3 749 423,75	641 876,03
Total do Património Líquido e Passivo		9 955 676,56	3 395 773,80

16.1.2. DEMONSTRAÇÃO DE RESULTADOS

Rendimentos e Gastos	Notas	Períodos	
		2025	2024
Prestações de serviços e concessões	13	32252,82	30027,82
Transferências e subsídios correntes obtidos	14	3737807,44	3629346,29
Custo das mercadorias vendidas e das matérias consumidas	10	-12261,42	-11580,99
Fornecimentos e serviços externos	23	-897965,70	-817247,92
Gastos com pessoal	19	-1876550,53	-2004035,24
Outros rendimentos	13, 14 e 23	495468,84	530664,00
Outros gastos	23	-892519,63	-847449,58
Resultados antes de depreciações e resultados financeiros		586231,82	509724,38
Gastos/reversões de depreciação e amortização	5	-546389,29	-564412,88
Resultado operacional (antes de resultados financeiros)		39842,53	-54688,50
Juros e rendimentos similares obtidos	23	5391,94	1160,50
Juros e gastos similares suportados	23	-659,25	-1101,56
Resultado antes de impostos		44575,22	-54629,56
Imposto sobre o rendimento	23	-3025,46	0,00
Resultado líquido do período		41549,76	-54629,56

16.1.3. DEMONSTRAÇÃO DOS FLUXOS DE CAIXA

Rubricas	Notas	Períodos	
		2025	2024
Fluxos de caixa das atividades operacionais			
Recebimentos de clientes		28 019,16	30 027,82
Recebimentos de contribuintes		0,00	0,00
Recebimentos de transferências e subsídios correntes		0,00	0,00
Recebimentos de utentes		0,00	0,00
Pagamentos a fornecedores		-912 598,41	-807 619,23
Pagamentos ao pessoal		-2 068 387,43	-2 187 530,99
Pagamentos a contribuintes/utentes		0,00	0,00
Pagamentos de transferências e subsídios		0,00	0,00
Pagamento de prestações sociais		0,00	0,00
Caixa gerada pelas operações		-2 952 966,68	-2 965 122,40
Pagamento / recebimento do Imposto sobre o rendimento		0,00	0,00
Outros recebimentos/pagamentos		3 004 322,21	3 141 918,58
Fluxos de caixa das atividades operacionais (a)		51 355,53	176 796,18
Fluxos de caixa das atividades de investimento			
Pagamentos respeitantes a:			
Ativos fixos tangíveis		-3 903 606,87	-447 810,12
Ativos intangíveis		0,00	0,00
Propriedades de Investimento		0,00	0,00
Investimentos Financeiros		0,00	0,00
Outros ativos		0,00	0,00
Recebimentos provenientes de:			
Ativos fixos tangíveis		0,00	0,00
Ativos intangíveis		0,00	0,00
Propriedades de Investimento		0,00	0,00
Investimentos Financeiros		0,00	0,00
Outros ativos		0,00	0,00
Subsídios ao investimento		3 903 681,17	447 810,12
Transferências de capital		0,00	0,00
Juros e rendimentos similares		0,00	0,00
Dividendos		0,00	0,00
Fluxos de caixa das atividades de investimento (b)		74,30	0,00
Fluxos de caixa das atividades de financiamento			
Recebimentos provenientes de:			
Financiamentos obtidos		0,00	0,00
Realizações de capital e de outros instrumentos de capital		0,00	0,00
Cobertura de prejuízos		0,00	0,00
Doações		0,00	0,00
Outras operações de financiamento		0,00	0,00
Pagamentos respeitantes a:			
Financiamentos obtidos		0,00	0,00
Juros e gastos similares		0,00	0,00
Dividendos		0,00	0,00
Reduções de capital e de outros instrumentos de capital		0,00	0,00
Outras operações de financiamento		0,00	0,00
Fluxos de caixa das atividades de financiamento (c)		0,00	0,00
Variação de caixa e seus equivalentes (a+b+c)		51 429,83	176 796,18
Efeito das diferenças de câmbio		0,00	0,00
Caixa e seus equivalentes no início do período		176 170,76	246 856,79
Caixa e seus equivalentes no fim do período		227 600,59	176 170,76
CONCILIAÇÃO ENTRE CAIXA E SEUS EQUIVALENTES E SALDO DE GERÊNCIA			
Caixa e seus equivalentes no início do período		176 170,76	246 856,79
Equivalentes a caixa no início do período		0,00	0,00
Variações cambiais de caixa no início do período		0,00	0,00
Saldo da gerência anterior (SGA)		176 170,76	246 856,79
SGA De execução orçamental		176 796,18	246 037,71
SGA De operações de tesouraria		-625,42	819,08
Caixa e seus equivalentes no fim do período		227 600,59	176 170,76
Equivalentes a caixa no fim do período		0,00	0,00
Variações cambiais de caixa no fim do período		0,00	0,00
Saldo para a gerência seguinte (SGS)		227 600,59	176 170,76
SGS De execução orçamental		227 600,59	176 796,18
SGS De operações de tesouraria		0,00	-625,42

16.1.4. DEMONSTRAÇÃO DAS ALTERAÇÕES NO PATRIMÓNIO LÍQUIDO

Descrição	Notas	Património Líquido atribuído aos detentores do Património Líquido da entidade que controla											Interesses que Não Controlam	Total do Património Líquido
		Capital / Património Subscrito	Ações (quotas) próprias	Outros instrumentos de capital próprio	Prémios de emissão	Reservas	Resultados Transitados	Ajustamentos em Ativos Financeiros	Excedentes de Revalorização	Outras Variações no Património Líquido	Resultado Líquido do Período	TOTAL		
POSIÇÃO NO INÍCIO DO PERÍODO		1013941,26	0	0	0	0	-743732,83	0	0	2538318,9	-54629,56	2753897,77	0	2753897,77
Alterações no Período														
Ajustamentos de transição de referencial contabilístico		0	0	0	0	0	0	0	0	0	0	0	0	0
Alterações de políticas contabilísticas		0	0	0	0	0	0	0	0	0	0	0	0	0
Diferenças de conversão de demonstrações financeiras		0	0	0	0	0	0	0	0	0	0	0	0	0
Realização de excedentes de revalorização		0	0	0	0	0	0	0	0	0	0	0	0	0
Excedentes de revalorização e respetivas variações		0	0	0	0	0	0	0	0	0	0	0	0	0
Transferências e subsídios de capital		0	0	0	0	0	0	0	0	3903681,17	0	3903681,17	0	3903681,17
Outras alterações reconhecidas no Património Líquido		0	0	0	0	0	-53098,96	0	0	-494406,49	0	-547505,45	0	-547505,45
		0	0	0	0	0	-53098,96	0	0	3409274,68	0	3356175,72	0	3356175,72
RESULTADO LÍQUIDO DO PERÍODO		0	0	0	0	0	0	0	0	0	96179,32	96179,32	0	96179,32
RESULTADO INTEGRAL		0	0	0	0	0	-53098,96	0	0	3409274,68	96179,32	3452355,04	0	3452355,04
OPERAÇÕES COM DETENTORES DE CAPITAL NO PERÍODO														
Subscrições de capital / património		0	0	0	0	0	0	0	0	0	0	0	0	0
Subscrições de prémios de emissão		0	0	0	0	0	0	0	0	0	0	0	0	0
Entradas para cobertura de perdas		0	0	0	0	0	0	0	0	0	0	0	0	0
Outras operações		0	0	0	0	0	0	0	0	0	0	0	0	0
		0	0	0	0	0	0	0	0	0	0	0	0	0
POSIÇÃO NO FIM DO PERÍODO		1013941,26	0	0	0	0	-796831,79	0	0	5947593,58	41549,76	6206252,81	0	6206252,81

16.1.5. ANEXO ÀS DEMONSTRAÇÕES FINANCEIRAS

NOTA 1. IDENTIFICAÇÃO DA ENTIDADE, PERÍODO DE RELATO E REFERENCIAL CONTABILÍSTICO

IDENTIFICAÇÃO DA ENTIDADE E PERÍODO DE RELATO

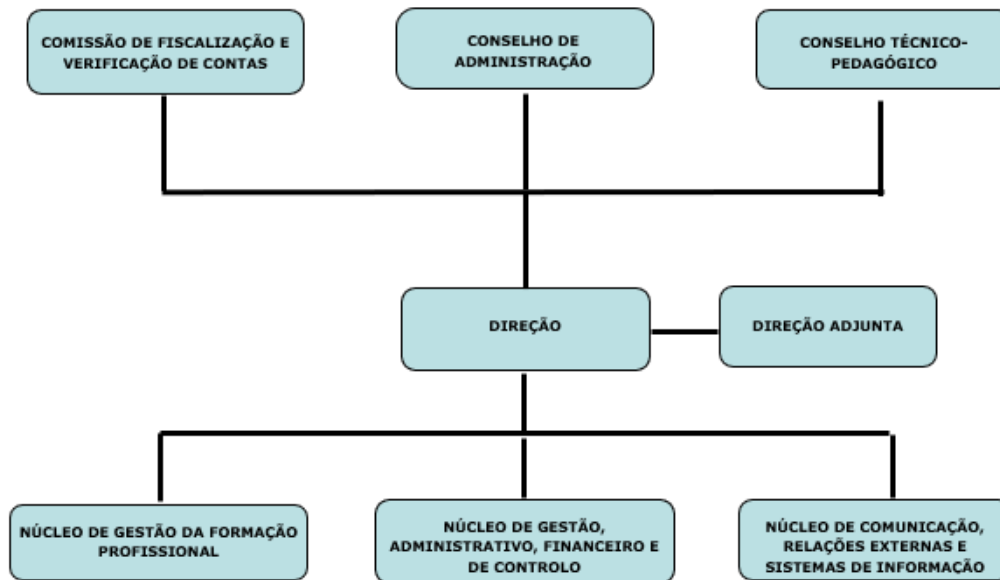
O CFPIC – Centro de Formação Profissional da Indústria do Calçado, com sede na Rua Visconde de S. João da Madeira, n.º 990, 3700-265 S. João da Madeira, foi criado ao abrigo de um protocolo celebrado em 23 de dezembro de 1965, entrando em funcionamento em janeiro de 1966.

O CFPIC foi concebido como um espaço estratégico de capacitação técnico-profissional, com o objetivo de formar cidadãos qualificados para responder às exigências do mercado de trabalho contemporâneo. A sua criação focou-se na oferta de cursos práticos e atualizados, permitindo que a instituição contribua para o aumento da produtividade, para a inovação e para o fortalecimento do desenvolvimento económico nacional. Ao longo dos anos, o Centro tem desenvolvido metodologias de trabalho orientadas para o cumprimento rigoroso dos requisitos normativos e para a melhoria contínua dos serviços, procurando sistematicamente a excelência.

As demonstrações financeiras do CFPIC refletem de forma verdadeira e apropriada a situação económica e financeira da instituição no período compreendido entre 1 de janeiro e 31 de dezembro de 2025.

No âmbito da prossecução da sua missão e da necessidade de assegurar uma estrutura organizacional eficiente e funcional, o CFPIC estabelece o seguinte organograma:

ORGANOGRAMA CFPIC



Aprovada em CA em 12/02/2025

De acordo com o artigo.VI do protocolo do CFPIC, a estrutura orgânica compreende os seguintes órgãos:

- O Conselho de Administração (CA)
- A Diretora
- O Conselho Técnico-Pedagógico (CTP)
- A Comissão de Fiscalização e Verificação de Contas (CFVC)

A 31 de Dezembro de 2025, eram membros do CA, os seguintes membros:

- Arnaldo Pereira Gonçalves Frade
- Mário Armando Figueiredo Almeida
- Maria Fernanda Alves Santos Moreira Félix
- Albano Miguel Antunes Fernandes

O CA, ao abrigo da alínea *d*) da cláusula VIII do protocolo que criou o CFPIC, homologado pela Portaria n.º 488/87, de 8 de Junho, delega na diretora *as competências que entender necessárias para o bom funcionamento do Centro e fiscalizar o exercício dessas competências*, **Susana Maria Carvalho Pinto de Menezes Nogueira**, nomeada, com efeitos a partir de 22 de Janeiro de 2024 e, por um período de 3 anos, pelo Sr. Secretário de Estado Miguel Fontes, através do Despacho n.º 02/2024 de 19 de Janeiro de 2024.

A 31 de Dezembro de 2025, eram membros do CFVC, os seguintes membros:

- José Carlos Assunção Sousa Silva
- Tiago Manuel da Costa Henriques
- Susana Maria Silva Gomes

A 31 de Dezembro de 2025, eram membros do CTP, os seguintes membros:

- Marta Isabel Venâncio de Almeida
- Susana Maria de Bastos da Silva
- Susana Maria Carvalho Pinto de Menezes Nogueira
- Ana Maria Guerra de Magalhães e Vasconcelos

Recursos Humanos

A 31 de Dezembro de 2025, a estrutura de Recursos Humanos efetivos do CFPIC contava com um total de 55 trabalhadores, distribuídos por 24 formadores e 31 não formadores (dirigentes, técnicos, administrativos e outro pessoal) representando 44% e 56%, respetivamente.

Recursos Humanos	2025	
	N.º	%
Não Formadores	24	44%
Formadores	21	56%
Total	55	100%

Distribuídos por S. João da Madeira e Felgueiras:

SJM		FLG		Total		Total
M	H	M	H	M	H	
36	9	9	1	45	10	55

Categorias	SJM	FLG	TOTAL
Diretora	1		1
Diretor Adjunto	1		1
Coordenadores de Núcleo	3		3
Técnicos Superiores	7	3	10
Formadores	18	6	24
Formador	1		1
Formador Especialista	4		4
Formador Principal	6	2	8
Técnico Formador		1	1
Técnico Superior Formador	7	2	10
Administrativos	12	1	13
Auxiliar	1	1	2
Técnico Administrativo Principal	5		5
Técnico Administrativo	5		5
Técnico Administrativo Especialista	1		1
COP	1		1
Trabalhador Altamente Qualificado	1		1
Trabalhador Qualificado	1		1
TOTAL			55

Grau Académico	Nº Efetivos	%
Mestrados	6	10,91%
Licenciados	21	38,18%
12º Ano	24	43,64%
CET's	2	3,64%
9º/ 6º/ 4º e 3º ano	2	3,64%
TOTAL	55	100%

REFERENCIAL CONTABILÍSTICO

As demonstrações financeiras (DF) do CFPIC refletem de forma verdadeira e apropriada a situação económica e financeira da entidade no período compreendido entre 1 de janeiro e 31 de dezembro de 2025. As contas foram remetidas ao Tribunal de Contas até 31 de março de 2026, em conformidade com os prazos legais.

No exercício de 2025, as DF foram preparadas com base nos registos contabilísticos sustentados em conformidade com todas as normas que integram o Sistema de Normalização Contabilística para as Administrações Públicas (SNC-AP), incluindo as bases para a apresentação das DF, os modelos de demonstrações financeiras, o Plano de Contas Multidimensional e as Normas de Contabilidade Pública (NCP). Mais concretamente, foram aplicadas as NCP relevantes para a entidade, previstas no SNC-AP aprovado pelo Decreto-Lei n.º 192/2015, de 11 de setembro, atualizado pelo Decreto-Lei n.º 85/2016, de 21 de dezembro.

As DF apresentam informação detalhada sobre a posição financeira, o desempenho económico e os fluxos de caixa do CFPIC, permitindo uma análise comparativa relativamente ao período anterior. A apresentação e classificação dos elementos foram mantidas de um período para o outro, sendo os valores agregados em classes e contas principais, de acordo com a sua natureza.

As características qualitativas da informação incluída nas DF asseguram a sua utilidade para os utilizadores e contribuem para atingir os objetivos do relato financeiro. Os documentos contabilísticos encontram-se devidamente arquivados no Núcleo de Gestão Administrativa, Financeira e Controlo, do CFPIC, organizados por diários, sendo registados diariamente os pagamentos e recebimentos.

Na preparação das DF, o CFPIC adotou as seguintes características qualitativas fundamentais:

Relevância – A informação divulgada é relevante e útil para os utilizadores, com valor confirmativo, preditivo ou ambos.

Fiabilidade – A informação prestada reflete de forma fidedigna os fenómenos económicos e outros que pretende representar.

Compreensibilidade – A informação é apresentada de forma clara e acessível, permitindo aos utilizadores compreender o seu significado.

Oportunidade – As DF foram preparadas de modo a fornecer informações íntegras e disponíveis em tempo útil.

Comparabilidade – A informação permite a comparação entre períodos económicos, promovendo a análise evolutiva dos resultados e da posição financeira.

Verificabilidade – As DF são auditadas ao longo do exercício e monitorizadas continuamente, garantindo a fiabilidade da informação apresentada.

Continuidade – As DF foram elaboradas sob o pressuposto da continuidade, assumindo-se que o CFPIC continuará a exercer a sua atividade no futuro previsível, sem intenção de liquidação ou redução significativa das operações.

As demonstrações financeiras, apresentadas em todo o relato, são extraídas do sistema informático D&C e as colunas do ano de 2025 e 2024, das demonstrações financeiras, deverão ler-se 31.12.2025 e 31.12.2024.

É de referir ainda que o CFPIC, utiliza o sistema D&C que suporta toda a gestão e controle orçamental, financeiro e patrimonial, possibilitando a obtenção dos documentos de prestação de contas de acordo com as instruções da Unileo, do Tribunal de Contas e da Direção-Geral do Orçamento.

Por último, esclarece-se que as notas não incluídas neste anexo não são aplicáveis ou não têm relevância significativa para a compreensão das Demonstrações Financeiras em análise.

DESAGREGAÇÃO DE CAIXA E DEPÓSITOS

Os valores apresentados na rubrica de caixa e depósitos bancários encontram-se expressos em euros, sendo o risco de alteração do seu valor considerado irrelevante. Todos os montantes incluídos nestas rubricas são passíveis de realização no curto prazo, não estando sujeitos a penhoras ou garantias.

Esta rubrica compreende caixa, depósitos bancários e outras disponibilidades imediatas da entidade.

Conta	Valor
Caixa	0.00
Depósitos à ordem	227 600,59
Depósitos à ordem no Tesouro	227 536,43
Depósitos bancários à ordem	64,16
Depósitos a prazo	166 233,80
Depósitos consignados	0.00
Depósitos de garantias e cauções	0.00
Total de caixa e depósitos	393 834,39

Banco	Número da conta	Saldo certificado pela instituição	Operações em trânsito		Saldo contabilístico
			A adicionar	A subtrair	
Depósitos bancários					
	IGCP 6162	227 866,86 €	0,00 €	330,43 €	227 536,43 €
	Novo Banco 154465420	64,16 €	0,00 €	0,00 €	64,16 €
Total de depósitos bancários		227 931,02 €	0,00 €	330,43 €	227 600,59 €

Caixa	0.00€
--------------	--------------

Banco	Número da conta	Saldo certificado pela instituição	Operações em trânsito		Saldo contabilístico
			A adicionar	A subtrair	
Outros depósitos					
	IGCP - CEDIC 6162	166 233,80 €	0,00 €	0,00 €	166 233,80 €
Total outros depósitos		166 233,80 €	0,00 €	0,00 €	166 233,80€

NOTA 2. PRINCIPAIS POLÍTICAS CONTABILÍSTICAS, ALTERAÇÕES NAS ESTIMATIVAS CONTABILÍSTICAS E ERROS

Não se registaram, durante o período, alterações nas políticas contabilísticas adotadas, as quais têm sido aplicadas de forma consistente em relação aos exercícios anteriores.

No decurso do exercício, não foram identificados erros relativos a exercícios anteriores, em conformidade com o disposto na NCP 2.

As principais políticas contabilísticas aplicadas na elaboração das demonstrações financeiras são descritas a seguir, sendo uniformemente aplicadas a todos os exercícios apresentados. As demonstrações financeiras são preparadas com base nos registos da contabilidade financeira, respeitando os princípios de reconhecimento, mensuração e apresentação definidos pelo SNC-AP.

a) Ativos Fixos Tangíveis

Ativos fixos tangíveis (AFT) são bens com substância física que são detidos para uso na produção ou fornecimento de bens ou serviços, para aluguer a terceiros ou para fins administrativos e que se espera sejam usados durante mais de um período de relato.

O ativo só deve ser reconhecido como tal se, e apenas se: for provável que fluirão para a entidade benefícios económicos futuros ou potencial de serviço associados ao bem e o custo ou o justo valor do bem puder ser mensurado com fiabilidade.

Os AFT, encontram-se registados ao custo de aquisição, deduzido das depreciações e das perdas por imparidade acumuladas.

As depreciações são calculadas, após o início de utilização dos bens, pelo método da linha reta, em sistema duodecimal, em conformidade com o período de vida útil estimado para cada classe de ativos definidas no Classificador Complementar 2 (CC2) - Cadastro e vidas uteis dos AFT, desde que não se mostrem contrárias às estimativas de utilização do ativo, tendo em consideração a sua obsolescência ou outro desgaste que ocorra nas circunstâncias em que ele é utilizado.

As taxas de depreciação utilizadas correspondem aos seguintes períodos de vida útil estimada:

Conta	Ativo Fixo Tangível	Vida útil estimada CC2
432	Edifícios e outras construções	10 a 100 anos
433	Equipamento básico	4 a 10 anos
434	Equipamento de transporte	4 a 10 anos
435	Equipamento Administrativo	4 a 8 anos
437	Outros ativos fixos tangíveis	2 a 8 anos

O método de depreciação reflete o padrão pelo qual se espera que os benefícios económicos futuros ou potencial de serviço sejam usufruídos. Regra geral, é utilizado o método das quotas constantes (ou da linha reta), aplicado de forma consistente de período para período, a não ser que ocorra uma alteração no modelo de consumo esperado desses benefícios económicos futuros ou potencial de serviço.

As despesas com reparação e manutenção destes ativos são consideradas como gasto no período em que ocorrem. As beneficiações relativamente as quais se estima que gerem benefícios económicos adicionais futuros, são consideradas no item de AFT.

Na transição para o SNC-AP foram mantidas as vidas úteis dos Ativos fixos tangíveis adquiridos até 31/12/2017.

b) Instrumentos Financeiros

O tratamento dos instrumentos financeiros segue o preconizado na NCP 18 – Instrumentos financeiros.

O CFPIC reconhece um ativo financeiro, um passivo financeiro ou um instrumento de capital próprio apenas quando se torne uma parte das disposições contratuais do instrumento.

Ativo financeiro é qualquer ativo que seja: (a) Dinheiro; (b) Um instrumento de capital próprio de uma outra entidade; (c) Um direito contratual: (i) De receber dinheiro ou outro ativo financeiro de uma outra entidade; (ii) De trocar ativos financeiros ou passivos financeiros com outra entidade segundo condições que são potencialmente favoráveis para a entidade.

Os ativos financeiros são registados ao custo amortizado e apresentados no balanço deduzidos de eventuais perdas por imparidade, de forma a refletir o seu valor realizável líquido. As perdas por imparidade são registadas na sequência de eventos ocorridos que indiquem, objetivamente e de forma quantificável, que a totalidade ou parte do saldo em dívida não será recebido.

Os Ativos financeiros para os quais foi reconhecida imparidade, com indicação, para cada uma das classes, separadamente, da quantia contabilística que resulta da mensuração ao custo ou custo amortizado e a imparidade acumulada.

A entidade classifica os ativos financeiros na categoria de devedores por transferências e subsídios não reembolsáveis, clientes, contribuintes e utentes e outras contas a receber. Estes incluem caixa, depósitos à ordem no tesouro e no Novo Banco.

Relativamente aos ativos, foi mantida, face ao ano anterior, a imparidade reconhecida sobre dívidas de um cliente, respeitantes a exercícios anteriores.

Passivo financeiro é qualquer passivo que seja: (a) Uma obrigação contratual: (i) Para entregar dinheiro ou outro ativo financeiro a uma outra entidade; ou (ii) Para trocar ativos financeiros ou passivos financeiros com outra entidade segundo condições que são potencialmente desfavoráveis.

Os passivos financeiros são registados no passivo ao custo amortizado, deduzido dos custos de transação que sejam diretamente atribuíveis a emissão desses passivos. O seu desreconhecimento só ocorre quando cessarem as obrigações decorrentes dos contratos, designadamente quando tiver havido lugar a liquidação, cancelamento ou expiração.

Os passivos financeiros aqui tratados referem-se aos decorrentes de relacionamentos contratuais de aquisição de bens e serviços e de outros direitos e obrigações relacionados com a atividade económica do CFPIC, designadamente, fornecedores e fornecedores de Investimento.

O CFPIC classifica e mensura os seus passivos financeiros ao custo, entendendo este como a quantia nominal dos direitos e obrigações contratuais envolvidos. As contas a pagar a fornecedores e outros credores, que não vencem juros, são registadas pelo seu valor nominal, que é substancialmente equivalente ao seu justo valor.

Os passivos financeiros são classificados de acordo com a substância contratual, independentemente da forma legal que assumem.

Todos os montantes incluídos nestas rubricas são passíveis de ser realizados no curto prazo não existindo penhoras ou garantias prestadas sobre estes ativos.

Todos os outros ativos e passivos são classificados como ativos e passivos não correntes.

c) Rendimentos

O CFPIC aborda as matérias relacionadas com o reconhecimento e mensuração do rendimento de transações, tendo em conta o prescrito nas NCP 13 – Rendimentos de transações com contraprestação e NCP 14 - Rendimentos de transações sem contraprestação.

Os rendimentos com contraprestação resultam da venda de bens, prestação de serviços, ou o uso por terceiros de ativos da entidade, produzindo juros, royalties, dividendos e distribuições similares.

Os rendimentos sem contraprestação são os provenientes de impostos e transferências (sejam de caixa ou não), incluindo transferências financeiras, subsídios, perdão de dívida, multas e outras penalidades, legados, ofertas, doações e bens em espécie e parte não transacionada em mercado de empréstimos bonificados.

O rendimento é reconhecido quando for provável que fluam para o CFPIC benefícios económicos futuros ou potencial de serviço e estes benefícios possam ser mensurados com fiabilidade.

As prestações de serviços são reconhecidas pelo seu justo valor da retribuição recebida ou a receber. O justo valor reflete eventuais descontos concedidos e não inclui quaisquer impostos liquidados nas faturas. Os serviços podem ser prestados durante mais do que um período, atendendo-se, nestas circunstâncias ao regime do acréscimo.

Prestações de serviços

São reconhecidos pelo seu justo valor da retribuição recebida ou a receber. O justo valor reflete eventuais descontos concedidos e não inclui quaisquer impostos liquidados nas faturas. Os serviços podem ser prestados durante mais do que um período, atendendo-se, nesta circunstância ao regime do acréscimo.

Transferências e subsídios correntes obtidos

A dotação do Orçamento de Estado, através do Instituto de Emprego e Formação Profissional (IEFP) atribuída anualmente ao CFPIC, é um rendimento reconhecido mensalmente.

Os subsídios obtidos são reconhecidos quando existe uma garantia razoável que irão ser recebidos e que o CFPIC cumprirá as condições exigidas para a sua concessão.

Os subsídios não reembolsáveis relacionados com ativos fixos tangíveis são inicialmente reconhecidos no Património Líquido, sendo posteriormente reconhecidos na demonstração dos resultados numa base sistemática e racional durante os períodos contabilísticos necessários para balanceá-los com os gastos relacionados. No caso de o subsídio estar relacionado com ativos não depreciables, são mantidos nos capitais próprios.

d) Benefícios dos Empregados

As obrigações decorrentes dos benefícios de curto prazo são reconhecidas como gastos no período em que os serviços são prestados por contrapartida do reconhecimento de um passivo que se extingue com o pagamento respetivo.

De acordo com a legislação laboral aplicável, o direito a férias e subsídio de férias relativo ao período, por este coincidir com o ano civil, vence-se em 31 de dezembro de cada ano, sendo somente pago durante o período seguinte, pelo que os gastos correspondentes se encontram reconhecidos como benefícios de curto prazo e tratados de acordo com o anteriormente referido.

Os benefícios decorrentes da cessação do emprego, quer por decisão unilateral do CFPIC, quer por mútuo acordo, são reconhecidos como gastos no período em que ocorrem.

e) Regime do Acréscimo

O CFPIC regista os seus gastos e rendimentos na base do acréscimo, pela qual são reconhecidos à medida que são gerados, independentemente do momento em que são pagos ou recebidos. As diferenças entre os montantes recebidos e pagos e os correspondentes gastos e perdas e rendimentos e ganhos são registadas na rubrica “Outros créditos a receber”, “Outras dívidas a pagar” ou “Diferimentos”.

f) Enquadramento Fiscal

O CFPIC é considerado sujeito passivo residente que não exerce a título principal atividade de natureza comercial, industrial ou agrícola, sendo tributado por redução de taxa.

g) Acontecimentos após a Data de Relato

Os eventos ocorridos após a data de relato que proporcionem provas ou informações adicionais sobre condições que existiam à data de relato (“acontecimentos que dão lugar a ajustamentos”) são refletidos nas demonstrações financeiras. Os eventos após a data de relato que sejam indicativos de condições que surgiram após a data de relato (“acontecimentos que não dão lugar a ajustamentos”), quando materiais, são divulgados no anexo às demonstrações financeiras.

h) Partes Relacionadas

O CFPIC identifica as entidades relacionadas de acordo com os critérios estabelecidos na NCP 20 – partes relacionadas, divulgando, quando aplicável, informação acerca das transações existentes.

Neste contexto, são identificadas como partes relacionadas:

- IEFPP – Instituto de Emprego e Formação Profissional
- SNPIC - Sindicato Nacional dos Profissionais da Indústria e Comércio do Calçado, Malas e Afins;
- APICCAPS - Associação Portuguesa dos Industriais de Calçado, Componentes, Artigos de Pele e seus Sucedâneos;
- Conselho de Administração;
- Comissão de Fiscalização e Verificação de Contas;
- Outras entidades de supervisão dado que as funções que exercem lhes confere uma influência significativa, mas não de controlo, nas decisões financeiras e operacionais do CFPIC, nomeadamente, o Tribunal de Contas.

NOTA 5. ATIVOS FIXOS TANGÍVEIS

Os Ativos Fixos Tangíveis encontram-se registados ao custo de aquisição, deduzidos das depreciações e das perdas por imparidade acumuladas.

As depreciações são calculadas, após o início de utilização dos bens, pelo método da linha reta em conformidade com o período de vida útil estimado para cada classe de ativos.

As despesas com reparação e manutenção destes ativos são consideradas como gasto do período em que ocorrem.

Os AFT em curso representam bens ainda em fase de construção/empreitada e são integrados no item de AFT e mensurados ao custo de aquisição. Estes bens não foram depreciados enquanto tal, por não se encontrarem em estado de uso.

Durante o exercício findo em 31 de dezembro de 2025, as quantias escrituradas dos ativos fixos tangíveis, bem como as respetivas depreciações acumuladas e perdas por imparidade acumuladas, foram as seguintes:

Ativos Fixos Tangíveis – Depreciações e Perdas por Imparidade Acumuladas

Rúbricas	Início do período				Final do período			
	Quantia Bruta	Depreciações acumuladas	Perdas por Imparidade Acumuladas	Quantia Escriturada	Quantia Bruta	Depreciações acumuladas	Perdas por Imparidade Acumuladas	Quantia Escriturada
Outros ativos fixos tangíveis								
Edifícios e outras construções	3087045,54€	1680287,17€	0,00€	1406758,37€	3087045,54€	1823213,66€	0,00€	1263831,88€
Equipamento básico	6439229,66€	5330544,20€	0,00€	1108685,46€	9879194,98€	5169269,83€	0,00€	4709925,15€
Equipamento de transporte	186694,94€	175915,17€	0,00€	10779,77€	186694,94€	176211,79€	0,00€	10483,15€
Equipamento administrativo	1129126,88€	988790,93€	0,00€	140335,95€	1137521,55€	1000456,05€	0,00€	137065,50€
Outros	149718,80€	127694,19€	0,00€	22024,61€	144588,57€	125743,51€	0,00€	18845,06€
Ativos fixos tangíveis em curso	31628,48€	0,00€	0,00€	31628,48€	3080791,35€	0,00€	0,00€	3080791,35€
TOTAL	11023444,30€	8303231,66€	0,00€	2720212,64€	17515836,93€	8294894,84€	0,00€	9220942,09€

Durante o exercício de 2025, ocorreram as seguintes variações:

Ativos Fixos Tangíveis – Quantia Escriturada E Variações do Período

Rúbricas	Quantia Escriturada Inicial	Adições	Transferências Internas à Entidade	Revalorizações	Reversões de perdas por imparidade	Perdas por imparidade	Depreciações do período	Diminuições	Quantia Escriturada Final
Outros ativos fixos tangíveis									
Terrenos e recursos naturais	0,00€	0,00€	0,00€	0,00€	0,00€	0,00€	0,00€	0,00€	0,00€
Edifícios e outras construções	1406758,37€	0,00€	0,00€	0,00€	0,00€	0,00€	(142926,49€)	0,00€	1263831,88€
Equipamento básico	1108685,46€	3948521,11€	0,00€	0,00€	0,00€	0,00€	(346835,47€)	(445,95€)	4709925,15€
Equipamento de transporte	10779,77€	0,00€	0,00€	0,00€	0,00€	0,00€	(296,62€)	0,00€	10483,15€
Equipamento administrativo	140335,95€	49880,71€	0,00€	0,00€	0,00€	0,00€	(53151,16€)	0,00€	137065,50€
Equipamentos biológicos	0,00€	0,00€	0,00€	0,00€	0,00€	0,00€	0,00€	0,00€	0,00€
Outros	22024,61€	0,00€	0,00€	0,00€	0,00€	0,00€	(3179,55€)	0,00€	18845,06€
Ativos fixos tangíveis em curso	31628,48€	3049162,87€	0,00€	0,00€	0,00€	0,00€	0,00€	0,00€	3080791,35€

As aquisições realizadas no ano de relato, no montante de 7.047.609,87€, tiveram origem em duas fontes de financiamento distintas.

No âmbito do orçamento de investimento concedido pelo IEF, o CFPIC procedeu à aquisição de equipamento administrativo, com o objetivo de proporcionar melhores condições de trabalho aos colaboradores e reforçar os meios de apoio às atividades da instituição.

Relativamente ao financiamento concedido pelo PRR, parte deste foi aplicado maioritariamente em obras de melhoria no edifício. À data de relato, estas intervenções ainda não se encontram concluídas, pelo que os respetivos montantes permanecem registados na rubrica de ativos fixos tangíveis em curso.

No que diz respeito às aquisições de equipamento financiadas pelo PRR, registaram-se adições de equipamento básico.

Os abates refletidos nas rubricas dos Ativos fixos tangíveis referem-se aos abates efetuados em 2025, essencialmente de bens obsoletos, avariados e sem utilidade, tendo a sua maioria sido substituídos por novo equipamento, no total de 555.217,25€.

Rubricas	Abates 2025
Edifícios e outras Construções	
Equipamento básico	508 555,99
Equipamento transporte	
Equipamento administrativo	41 531,03
Outros	5130,23
Total	555 217,25

NOTA 9. IMPARIDADE DE ATIVOS

A avaliação da imparidade de um ativo fixo tangível, deve ser realizada em cada data de relato. Perante qualquer indicação de que um ativo possa estar com imparidade (valor contabilístico é superior à quantia recuperável), o CFPIC deve estimar a quantia recuperável desse ativo.

Na análise de potenciais indicações de imparidade, o CFPIC utiliza como referência indicadores internos, considerando fatores como danos físicos visíveis nos ativos ou sinais de obsolescência tecnológica ou funcional.

No exercício de 2025, não se verificou a necessidade de registar perdas por imparidade em ativos tangíveis.

NOTA 10. INVENTÁRIOS

Os inventários encontram-se valorizados pelo custo. O custo inclui todos os custos de compra e custos incorridos para colocar os inventários na sua condição atual. Os custos de compra incluem o preço de compra, os custos de transporte e manuseamento, descontos comerciais, abatimentos e outros itens semelhantes.

No presente exercício, a valorização das existências foi efetuada através do método do custo médio ponderado. De acordo com este método, o custo das mercadorias ou matérias-primas em inventário é determinado com base no custo médio das unidades disponíveis, resultante da divisão do custo total das existências pelo número total de unidades. Assim, as saídas de inventário são registadas pelo custo médio apurado, permitindo uma distribuição equilibrada das variações de preço das diferentes aquisições ao longo do período.

Inventários – Movimentos do Período

Rubricas	Quantia Escriturada Inicial	Movimentos do período							Quantia Escriturada Final
		Compras líquidas	Consumos /Gastos	Variações nos inventários da produção	Perdas por imparidade	Reversões por Perdas por imparidade	Outras Reduções	Outros Aumentos	
	-1	-2	-3	-4	-5	-6	-7	-8	(9)=(1)+....+(8)
Mercadorias									
Matérias-primas, subsidiárias e de consumo	21 094,55	29 164,26	-12 261,42						37 997,39
Produtos acabados e intermédios									
Subprodutos, desperdícios, resíduos e refugos									
Produtos e trabalhos em curso									
Total	21 094,55	29 164,26	-12 261,42						37 997,39

NOTA 13. RENDIMENTOS DE TRANSAÇÕES COM CONTRAPRESTAÇÃO

O rendimento de transações com contraprestação resulta: i) venda de bens ou prestação de serviços a terceiros; ii) venda de bens ou prestação de serviços a outras entidades públicas; e iii) o uso por terceiros de ativos da entidade rendendo juros, royalties e dividendos e distribuições similares e outros.

O rendimento deve ser mensurado pelo justo valor da retribuição recebida ou a receber.

O rendimento do CFPIC é reconhecido na demonstração de resultados com referência ao final da prestação de serviços à data do balanço.

Rendimentos com Contraprestação

Tipo de Transação com contraprestação	2025	2024
Prestação de serviços		
Inscrições	11 920,00	24 800,00
Formação em empresas	16 032,00	5 114,00
Outras receitas	4300,82	113,82
Juros	5 391,94	1 160,50
Outros rendimentos	7 013,30	26 598,88
TOTAL	44 658,06	57 787,20

NOTA 14. RENDIMENTOS DE TRANSAÇÕES SEM CONTRAPRESTAÇÃO

Os rendimentos de transações sem contraprestação são reconhecidos aquando do reconhecimento do influxo de recursos e devem ser mensurados pela quantia do aumento no ativo reconhecido pelo CFPIC.

Os rendimentos provenientes de transações sem contraprestação englobam transferências correntes e de capital.

No quadro abaixo elencam-se, por tipologia, os rendimentos sem contraprestação.

Tipo de Transação sem contraprestação	2025	2024
Transferências de subsídios correntes obtidos		
Transferência Funcionamento - IEFP	3 636 600,00	3 535 000,00
Subsídio Funcionamento - Outros Outorgantes	1 000,00	1 000,00
Projetos Comunitários	100 207,44	86 823,29
	3 737 807,44	3 629 346,29
Imputação de subsídios e transferências para investimento		
Transferência Investimento - OE IEFP	380 933,54	430 797,23
Transferência Investimento - PRR IEFP	107 522,00	73 267,89
	488 455,54	504 065,12
TOTAL	4 226 262,98	4 133 411,41

O principal rendimento do CFPIC continua a provir das transferências associadas à comparticipação do IEFP, mantendo-se como a sua fonte de financiamento mais relevante.

Relativamente à rubrica de subsídios ao investimento, foi reconhecida como rendimento do período a fração correspondente às depreciações dos ativos adquiridos com financiamento do IEFP e do PRR, em conformidade com o respetivo período de vida útil.

NOTA 15. PROVISÕES

As provisões são reconhecidas quando se verificam cumulativamente as seguintes situações:)i). exista uma obrigação presente como resultado de um acontecimento passado; (ii). seja provável que um exfluxo de recursos que incorpore benefícios económicos será necessário para liquidar a obrigação e (iii). possa ser efetuada uma estimativa fiável da quantia da obrigação.

Em 31 de dezembro de 2025, manteve-se a provisão para encargos com o processo judicial, referente ao Proc n.º 1066/18.2T8FLG, no montante de 1.133,17€, constituída no ano de 2022.

NOTA 17. ACONTECIMENTOS APÓS A DATA DE BALANÇO

As demonstrações financeiras vão ser aprovadas pelo Conselho de Administração do CFPIC a 27 de março de 2025.

Até à data não ocorreram eventos subsequentes à data do Balanço que impliquem ajustamentos às demonstrações financeiras.

NOTA 18. INSTRUMENTOS FINANCEIROS

ATIVO

A desagregação dos ativos financeiros do CFPIC é a seguinte:

a) Caixa e Depósitos

Conta	Valor
Caixa	0
Depósitos à ordem	227 600,59
Depósitos à ordem no Tesouro	227 536,43
Depósitos bancários à ordem	64,16
Total de caixa e depósitos	227 600,59

b) Ativos financeiros

Conta	Valor
Ativos Financeiros	166 233,80

O CFPIC, de acordo com a diretiva emanada para todas as entidades sujeitas ao cumprimento do princípio da unidade da tesouraria, conforme o n.º 1, do Despacho n.º 14343/2022, do Senhor Ministro

das Finanças, de 15 de dezembro, emitiu um CEDIC, no valor de 166.233,80€, tendo o mesmo sido efetuado na despesa por aplicação de parte do Saldo de Gerência de anos anteriores.

c) Clientes

À data de 31 de dezembro de 2025, não se verificam dívidas de clientes, pelo que não se apresenta qualquer saldo em contas a receber de clientes no final do período. Todas as quantias faturadas ou devidas foram devidamente liquidadas, não existindo valores pendentes relacionados com protocolos, prestações de serviços ou outras operações realizadas pelo CFPIC.

d) Outras Contas a Receber

Rubricas	31/12/2025			31/12/2024		
	Qt Bruta	Imparidade Acumulada	Qt Líquida	Qt Bruta	Imparidade Acumulada	Qt Líquida
Outras Contas a Receber	297 342,18		297 342,18	310 862,40		310 862,40

No que respeita à rubrica “Outras Contas a Receber”, a 31 de dezembro de 2025, o saldo é de 297.342,18€. Este montante é referente a projetos em execução cuja verba atribuída ainda não foi integralmente recebida e inclui, também, acréscimos de rendimentos relativos a juros do CEDIC e a um estorno de seguro, previstos para recebimento em 2026. Assim, este saldo decompõe-se da seguinte forma:

- Projeto Erasmus 209895 – 9.191,40€
- Projeto Erasmus 338156 – 16.910,00€
- ANQEP – Projetos Locais – 269.068,66€
- Estimativa Juros CEDIC – 397,96€
- Estorno Seguro – 1.774,16€

PASSIVO

A desagregação dos passivos financeiros do CFPIC é a seguinte:

a) Fornecedores Conta Corrente

Rubricas	31/12/2025			31/12/2024		
	Qt Bruta	Imparidade	Qt Líquida	Qt Bruta	Imparidade	Qt Líquida
		Acumulada			Acumulada	
Fornecedores c/c	3 894,83		3 894,83	12 908,97		12 908,97

Em 2025, o saldo de fornecedores conta corrente compreende os seguintes valores: LH-Limpeza e Higienização (1.442,79€), Via Verde (451,60€), Município de Felgueiras (água) (232,06€), Vodafone (944.07€), Águas de S. João da Madeira (230,62€) e B2Mobility (593,69€).

b) Fornecedores de Investimentos

Rubricas	31/12/2025			31/12/2024		
	Qt Bruta	Imparidade	Qt Líquida	Qt Bruta	Imparidade	Qt Líquida
		Acumulada			Acumulada	
Fornecedores de Investimentos	3 144 003,00		3 144 003,00	0,00		0,00

O saldo de fornecedores de investimento respeita ao fornecedor DCSI PRO, Lda e é relativo à aquisição de equipamento básico, no âmbito do PRR.

c) Outras Contas a Pagar

Rubricas	31/12/2025			31/12/2024		
	Qt Bruta	Imparidade	Qt Líquida	Qt Bruta	Imparidade	Qt Líquida
		Acumulada			Acumulada	
Outras Contas a Pagar	253 342,00		253 342,00	278 347,91		278 347,91

Na rubrica remunerações a liquidar foi registada a estimativa, no montante de 237.398,56€, respeitante ao valor de férias, subsídio de férias e encargos relacionados, que em 31 de dezembro os trabalhadores já tinham direito a receber, mas cujo processamento e pagamento apenas se verificará em 2025.

O restante saldo das “Outras Contas a Pagar” respeita a acréscimos de gastos cuja despesas pertencem ao período atual, mas cujo pagamento ou recebimento só acontecerá no futuro.

NOTA 19. BENEFÍCIOS DOS EMPREGADOS

O CFPIC atribui aos seus trabalhadores os seguintes benefícios de curto prazo: vencimentos, contribuições para a Segurança Social, subsídio de alimentação, subsídio de férias e subsídio de Natal, ausências permitidas de curto prazo e quaisquer outras prestações remuneratórias previstas na legislação aplicável.

Estes benefícios são reconhecidos contabilisticamente no período em que o trabalhador presta o respetivo serviço, originando um passivo que é posteriormente liquidado aquando do seu pagamento.

De acordo com a legislação laboral em vigor, o direito a férias e ao correspondente subsídio de férias relativo ao período em causa vence-se em 31 de dezembro de cada ano, sendo, por esse motivo, reconhecido nas demonstrações financeiras do respetivo exercício.

O CFPIC não assume responsabilidades futuras relativas a planos de pensões ou outros benefícios pós-emprego.

O quadro seguinte apresenta a estrutura dos gastos com o pessoal registados no período.

Despesas com Pessoal	2025	2024	Varição
Órgãos Sociais	15 367,68	14 292,00	1 075,68
Pessoal dos Quadros	1 134 653,42	1 251 319,00	-116 665,58
Gratificações	144,06	670,00	-525,94
Despesas de Representação	47 012,99	48 125,00	-1 112,01
Subsídio de Refeição	70 141,50	80 765,00	-10 623,50
Subsídio de Férias	101 634,17	114 232,00	-12 597,83
Subsídio de Natal	95 551,24	103 121,00	-7 569,76
Horas Extraordinárias	5 071,76	9 250,00	-4 178,24
Ajudas de Custo	17 161,57	13 935,00	3 226,57
Abono para falhas	1 349,36	1 282,00	67,36
Subsídio de trabalho noturno	379,90	419,00	-39,10
Indemnizações	64 472,44		64 472,44
Outros abonos	4 919,80	4 925,00	-5,20
Segurança Social	305 304,60	347 961,00	-42 656,40
Seguros	13 386,04	13 738,00	-351,96
TOTAL	1 876 550,53	2 004 034,00	-127 483,47

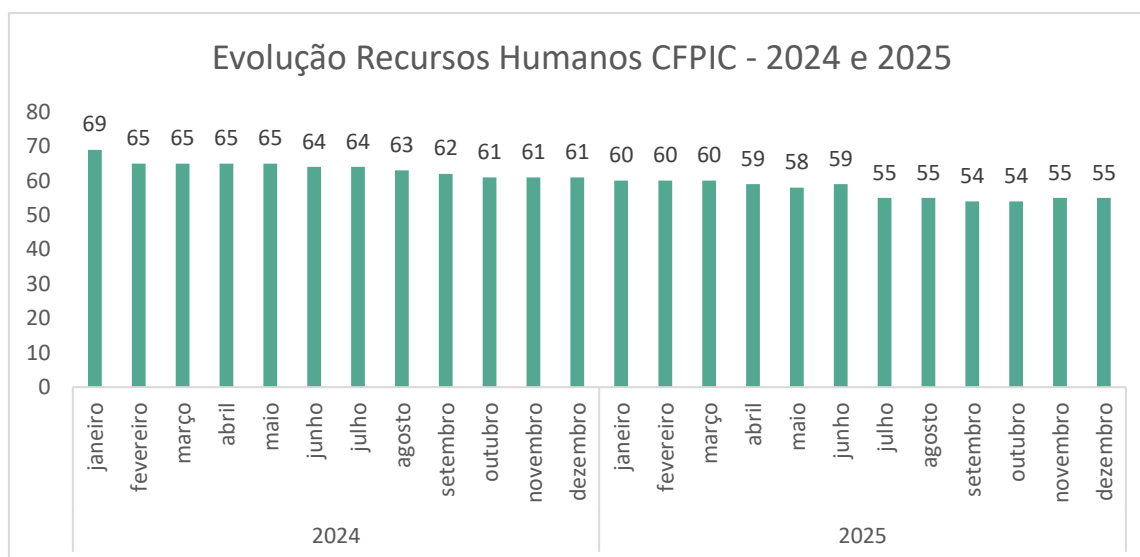
A análise das despesas com pessoal evidencia uma redução global de 127.483,47€ em 2025 face a 2024, situando-se o total em 1.876.550,53€.

Esta diminuição resulta sobretudo da redução dos encargos com pessoal dos quadros, bem como da diminuição dos encargos com a Segurança Social e de alguns benefícios associados, nomeadamente subsídio de refeição, subsídio de férias e subsídio de Natal.

Verifica-se igualmente uma redução nas horas extraordinárias e nas despesas de representação, refletindo um menor nível de encargos desta natureza durante o período.

Em sentido contrário, destaca-se o registo de indemnizações no montante de 64.472,44€, inexistentes no período anterior, bem como um ligeiro aumento das ajudas de custo e dos encargos com órgãos sociais.

De forma global, a evolução registada reflete uma diminuição dos custos com recursos humanos em 2025, explicada essencialmente pela redução do número de trabalhadores, maioritariamente por motivo de reforma.



O gráfico supra evidencia uma tendência global de diminuição dos recursos humanos do CFPIC entre 2024 e 2025.

Em 2024, observa-se um decréscimo gradual ao longo do ano, iniciando em 69 colaboradores em janeiro e terminando em 61 em dezembro, ainda que com alguma estabilização nos últimos meses.

Já em 2025, a tendência de redução mantém-se nos primeiros meses, atingindo valores na ordem dos 58–59 colaboradores até junho. A partir daí, verifica-se uma nova descida mais acentuada para cerca de 54–55 colaboradores, seguida de uma ligeira recuperação e estabilização no final do ano.

Assim, os dados apresentados são coerentes com a diminuição verificada na rubrica de gastos com o pessoal, refletindo a redução do número de colaboradores ao longo do período em análise.

NOTA 20. DIVULGAÇÕES DE PARTES RELACIONADAS

As remunerações auferidas pelos órgãos do Conselho de Administração em 2025 e 2024 detalham-se no quadro que se segue:

Conselho de Administração	2025		2024	
	Rem	Outras Rem	Rem	Outras Rem
Arnaldo Pereira Gonçalves Frade	3 841,92	1 739,45	3 573,00	2 659,79
Maria do Rosário Ferreira Semblano Galhardo	3 841,92	1 667,61	3 573,00	644,66
Maria Fernanda Alves Santos Moreira Félix	3 841,92	497,33	3 573,00	447,97
Albano Miguel Antunes Fernandes	3 841,92	180,96	3 573,00	318,4
TOTAL	15 367,68	4 085,35	14 292,00	4 070,82

NOTA 23. OUTRAS DIVULGAÇÕES

DIFERIMENTOS

Nos quadros seguintes detalham-se os saldos dos diferimentos ativos e passivos reconhecidos em 2025.

a) Ativo não corrente

Diferimentos	2025	2024	Variação	
			Valor	%
Aquisição de serviços - licenças	1 771,13	0,00	1 771,13	

Em 2024, não se verificavam diferimentos no ativo corrente, por sua vez, em 2025, esta rubrica apresenta um saldo de 1.771,13€ justificado pela aquisição de uma licença pelo período temporal de 2025 a 2028.

b) Ativo corrente

Diferimentos	2025	2024	Variação	
			Valor	%
Aquisição de serviços - licenças	3 029,76	607,55	2 422,21	398,68%
Aquisição de serviços - outros	165,54		165,54	
Projetos e serviços de informática	353,61	348,50	5,11	1,47%
Publicidade, comunicação e imagem	108,00		108,00	
Outros serviços de comunicação	73,80	73,80	0,00	0,00%
Outros serviços	58,67		58,67	
TOTAL	3 789,38	1 029,85	2 759,53	267,95%

Observa-se um incremento expressivo nos diferimentos em 2025, decorrente sobretudo da necessidade de renovação de licenças, que impulsionou de forma significativa a rubrica de aquisição de serviços, enquanto as demais variações se mantêm de carácter residual.

c) Passivo corrente

Diferimentos	2025	2024	Variação	
			Valor	%
Projetos Locais/PRR	262 576,53	300 373,51	-37 796,98	-12,58%
Projeto Erasmus + 12395	0,00	7 317,00	-7 317,00	-100,00%
Projeto Erasmus + 209895	5 710,54	40 573,00	-34 862,46	-85,93%
Projeto Erasmus + 338156	75 605,00	0,00	75 605,00	
TOTAL	343 892,07	348 263,51	-4 371,44	-1,26%

A rubrica de diferimentos de passivo apresenta, em 2025, uma ligeira redução de 1,26% (-4.371,44€) face a 2024, evidenciando uma relativa estabilidade global.

Esta evolução resulta de dinâmicas distintas ao nível dos projetos. Por um lado, verifica-se a redução dos valores associados a projetos em curso, nomeadamente nos Projetos Locais/PRR (-12,58%) e no Projeto Erasmus+ 209895 (-85,93%), refletindo a execução dos financiamentos ao longo do tempo. Adicionalmente, o Projeto Erasmus+ 12395 apresenta uma redução total (-100%), decorrente da sua conclusão em 2025.

Por outro lado, observa-se o início de um novo projeto (Erasmus+ 338156), que contribui com 75.605,00€, compensando parcialmente as reduções verificadas nos restantes projetos.

Em síntese, a ligeira diminuição dos diferimentos de passivo reflete essencialmente o encerramento e execução de projetos anteriormente financiados, parcialmente compensados pelo arranque de novos projetos.

PATRIMÓNIO LÍQUIDO

Rúbricas	2025	%	2024	%	Variação	
					Absoluta	%
Património Líquido						
Património/Capital	1 013 941,26€	10,18%	1 013 941,26	29,86%	0,00	0,00%
Resultados transitados	-796 831,79€	-8,00%	-743 732,83	-21,90%	-53 098,96	7,14%
Outras variações no património líquido	5 9475 93,58€	59,74%	2 538 318,90	74,75%	3 409 274,68	134,31%
Resultado líquido do período	41 549,76€	0,42%	-54 629,56	-1,61%	96 179,32	-176,06%
Total Património Líquido	6 206 252,81	62,34%	2 753 897,77	81,10%	3 452 355,04	125,36%

Em 2025, o património líquido do CFPIC totalizou 6.206.252,81€, registando-se um aumento de 3.452.355,04€ face a 2024. Esta variação resulta essencialmente das transferências recebidas no âmbito dos investimentos financiados pelo PRR, que são reconhecidos no imediato em património e transitam para rendimentos conforme vão sendo utilizados/depreciados.

FORNECIMENTOS E SERVIÇOS EXTERNOS

Designação - Fornecimentos Serv Externos	2025	2024	Variação	
			%	Valor
Serviços de saúde	5 485,86	10404,68	-47,28%	-4 918,82
Estudos, pareceres e consultoria jurídica	18 450,00	5557,73	231,97%	12 892,27
Projetos e serviços de informática	36 921,95	41676,06	-11,41%	-4 754,11
Organização de eventos/seminários	5 996,11	11175,08	-46,34%	-5 178,97
Formação ao pessoal	3 198,00	3655,60	-12,52%	-457,60
Outros trabalhos especializados	35 897,55	4359,00	723,53%	31 538,55
Publicidade, comunicação e imagem	11 671,13	4197,37	178,06%	7 473,76
Serviço vigilância	47 753,39	39187,80	21,86%	8 565,59

Designação - Fornecimentos Serv Externos	2025	2024	Variação	
			%	Valor
Serviço de segurança	866,04	2971,46	-70,85%	-2 105,42
Honorários - Formadores Externos	492 894,39	496060,38	-0,64%	-3 165,99
Segurança Social (Entidade Contratante)	8 073,25	7601,89	6,20%	471,36
Honorários - Resp Pedagógico/Mediador	14 301,60	2040,50	600,89%	12 261,10
Outros honorários	7 217,64	9225,02	-21,76%	-2 007,38
Peças / outro material	366,13	598,19	-38,79%	-232,06
Peças - auto	3 215,50	2296,48	40,02%	919,02
Conservação de bens	3 176,23	500,27	534,90%	2 675,96
Outros bens	3 862,52	1517,72	154,49%	2 344,80
Assistência técnica	5 150,40	6176,50	-16,61%	-1 026,10
Outros gastos de conservação e reparação	330,57	1432,29	-76,92%	-1 101,72
Aquisição de serviços - licenças	14 651,35	14749,54	-0,67%	-98,19
Aquisição de serviços - outros	22 630,60	4096,86	452,39%	18 533,74
Peças, ferramentas e utensílios de desgaste rápido	979,53	567,48	72,61%	412,05
Material de escritório	142,43	2125,25	-93,30%	-1 982,82
Material formação	1 126,25	3486,86	-67,70%	-2 360,61
Artigos de higiene e limpeza, vestuário e artigos		4011,63	-100,00%	-4 011,63
Outros materiais de consumo	572,24	341,35	67,64%	230,89
Outros materiais		536,98	-100,00%	-536,98
Electricidade (S.J.Madeira)	40 252,58	30109,26	33,69%	10 143,32
Electricidade (Felgueiras)	16 668,68	20005,85	-16,68%	-3 337,17
Gasóleo	4 835,04	4580,17	5,56%	254,87
Gasolina	2 413,65	1628,38	48,22%	785,27
Água - S.J.Madeira	1 726,16	2625,88	-34,26%	-899,72
Água - Felgueiras	4 023,15	1299,32	209,64%	2 723,83
Outros fluídos	103,68	1322,20	-92,16%	-1 218,52
Deslocações e estadas	2 178,98	3488,71	-37,54%	-1 309,73
Portagens	4 515,02	3712,61	21,61%	802,41
Estacionamento e similares	24,45	1,40	1646,43%	23,05
Deslocações e estadas - Projetos Com		1370,69	-100,00%	-1 370,69
Bebedouros (aluguer operacional)		1329,48	-100,00%	-1 329,48
Designação - Fornecimentos Serv Externos	2025	2024	Variação	

			%	Valor
Aluguer - Arcal		58,38	-100,00%	-58,38
Acessos a internet	2 186,97	4531,40	-51,74%	-2 344,43
Comunicação fixas de voz	3 521,94	4052,47	-13,09%	-530,53
Comunicações móveis	4 548,84	4399,80	3,39%	149,04
Outros serviços comunicações	176,08	203,40	-13,43%	-27,32
Seguro - Auto e ocupantes	1 907,98	1987,34	-3,99%	-79,36
Recheio / Edifício	15 148,92	15493,73	-2,23%	-344,81
Seguro - Formandos	6 583,18	5990,00	9,90%	593,18
Contencioso e notariado	40,00	45,00	-11,11%	-5,00
Despesas de representação dos serviços	93,75	42,00	123,21%	51,75
Gastos com limpeza	33 622,05	20910,00	60,79%	12 712,05
Gastos com jardinagem	3 874,50	2859,75	35,48%	1 014,75
Gastos c/desinfeção		701,10	-100,00%	-701,10
Outros serviços	4 589,44	3949,63	16,20%	639,81
Total conta 62	897 965,70	817 247,92	9,88%	80 717,78

ESTADO E OUTROS ENTES PÚBLICOS

Estado	Valor
Imposto sobre o rendimento - Estimado	3 025,46
Contribuições para sistemas de proteção social	133,22
TOTAL	3 158,68

OUTROS RENDIMENTOS

Outros rendimentos	2025	2024	Variação	
			Valor	%
Sinistros	0,00	1 444,50	-1 444,50	-100,00%
Outros rendimentos e ganhos	1 441,07	14 201,28	-12 760,21	-89,85%
Produção de Eletricidade	1 441,07	14 201,28	-12 760,21	-89,85%
Imposto sobre o rendimento das pessoas coletivas	243,71	0,00	243,71	
Correções relativas a outros rendimentos e ganhos	1 647,98	613,37	1 034,61	168,68%
Imputação de subsídios e transferências para investimento	488 455,54	504 065,12	-15 609,58	-3,10%
IEFP	380 933,54	430 797,23	-49 863,69	-11,57%
PRR	107 522,00	73 267,89	34 254,11	46,75%
Outros rendimentos	3 680,54	10 339,73	-6 659,19	-64,40%
TOTAL	495 468,84	530 664,00	-35 195,16	-6,63%

A rubrica de Outros rendimentos apresenta, em 2025, uma redução de 6,63% (-35.195,16€) face a 2024, totalizando 495.468,84€.

Esta diminuição resulta sobretudo da quebra acentuada nos outros rendimentos e ganhos (-89,85%), em particular da produção de eletricidade, consequência das obras realizadas que implicaram a retirada dos painéis fotovoltaicos. Verifica-se ainda a ausência de rendimentos provenientes de sinistros e uma redução dos restantes rendimentos.

Relativamente à imputação de subsídios e transferências para investimento (-3,10%), importa referir que esta é reconhecida de acordo com o ritmo de depreciação dos bens financiados. Neste contexto, a diminuição dos montantes associados ao IEFP decorre do facto de alguns ativos terem ficado totalmente depreciados. Por outro lado, verifica-se um aumento da imputação associada ao PRR, uma vez que os bens adquiridos em 2024 foram nesse ano depreciados apenas proporcionalmente ao período de utilização, sendo em 2025 depreciados na totalidade do exercício.

Em síntese, a redução desta rubrica é explicada maioritariamente por fatores operacionais e não recorrentes, nomeadamente as obras nas instalações e a consequente diminuição da produção de energia, bem como pela evolução natural do ciclo de vida dos ativos financiados.

OUTROS GASTOS

Outros gastos	2025	2024	Variação	
			Valor	%
Impostos s/transportes rodoviários	497,01	497,01	0,00	0,00%
Impostos indiretos	998,80	243,71	755,09	309,83%
Gastos e Perdas - Abates - Ativos Fixos Tangíveis	491,13	0,00	491,13	
Gastos e Perdas - Alienações - Ativos Fixos Tangíveis	0,00	126,26	-126,26	-100,00%
Correções relativas a períodos anteriores	230,68	1 878,00	-1 647,32	-87,72%
Quotizações	174,00	504,00	-330,00	-65,48%
Apoios aos Formandos	885 436,01	774 445,59	110 990,42	14,33%
Bolsa de formação	273 211,90	160 237,20	112 974,70	70,50%
Bolsa de Profissionalização	14 809,54	28 543,53	-13 733,99	-48,12%
Bolsa material de estudo	0,00	326,00	-326,00	-100,00%
Subsídio de alojamento	51 147,27	97 165,30	-46 018,03	-47,36%
Subsídio de refeição	306 666,00	125 228,07	181 437,93	144,89%
Subsídio de refeição - em espécie		110 131,52	-110 131,52	-100,00%
Subsídio refeição (2ª)	37 584,00	59 118,00	-21 534,00	-36,43%

Subsídio de refeição (2º) - em espécie		11 844,00	-11 844,00	-100,00%
Subsídio de transporte	111 640,93	58 767,94	52 872,99	89,97%
Subsídio Acolhimento	12 778,88	4 044,37	8 734,51	215,97%
Batas e Serigrafias	0,00	130,13	-130,13	-100,00%
Visitas de estudo	240,00	0,00	240,00	
Erasmus - Mobilidade (contrato)	42 249,54	39 806,52	2 443,02	6,14%
Erasmus - Suporte organização	3 655,00	2 641,74	1 013,26	38,36%
Erasmus - Apoio à inclusão	42,95	0,00	42,95	
Despesas não Elegíveis	31 410,00	76 461,27	-45 051,27	-58,92%
Outros gastos e perdas	4 692,00	69 755,01	-65 063,01	-93,27%
TOTAL	892 519,63	847 449,58	45 070,05	5,32%

A rubrica de Outros gastos apresenta, em 2025, um aumento global de 5,32% (+45.070,05€) face a 2024, atingindo 892.519,63€, sendo esta variação explicada sobretudo pela evolução dos apoios aos formandos, que continuam a representar a componente mais significativa.

O crescimento dos Apoios aos Formandos (+14,33%) resulta, em grande medida, do aumento da bolsa de formação (+70,50%) e do subsídio de refeição (+144,89%), bem como do acréscimo do subsídio de transporte (+89,97%) e do subsídio de acolhimento (+215,97%). Importa referir que o aumento expressivo do subsídio de refeição está diretamente relacionado com a alteração do seu formato, uma vez que, devido à realização de obras e à consequente indisponibilidade do refeitório, deixou de ser fornecido em espécie, passando a ser integralmente pago em numerário.

O aumento dos subsídios de transporte e de acolhimento encontra-se, por sua vez, associado ao crescimento da oferta formativa em regime presencial, nomeadamente nos cursos CET e EFA, que conferem direito a este tipo de apoios.

Por outro lado, registam-se diminuições em algumas componentes, nomeadamente no subsídio de alojamento (-47,36%), na bolsa de profissionalização (-48,12%) e na bolsa de material de estudo (-100%), evolução que se encontra alinhada com a redução verificada no número de cursos de aprendizagem, com impacto direto nos apoios associados a esta tipologia formativa.

JUROS E GASTOS SIMILARES SUPORTADOS

Juros e Gastos Similares Suportados	2025	2024	Variação	
			Valor	%
Outros – Serviços bancários	659,25	1 101,56	-442,31	-40,15%

CONTABILIDADE DE GESTÃO

No âmbito do processo de modernização administrativa, o CFPIC tem vindo a desenvolver esforços no sentido de melhorar o seu sistema de contabilidade de gestão, com vista à disponibilização de informação mais relevante, fiável e analítica sobre gastos, rendimentos e resultados. Esta evolução pretende reforçar o suporte à tomada de decisão, designadamente ao nível da elaboração orçamental, bem como das funções de planeamento e controlo.

Não obstante os progressos alcançados, a implementação plena deste sistema tem sido condicionada por um conjunto de fatores de natureza estrutural e operacional. Entre estes, destaca-se a necessidade de afetação de recursos técnicos e humanos especializados, bem como a adaptação e integração dos sistemas de informação existentes, ainda em processo de consolidação, o que tem limitado a automatização e a consistência dos dados produzidos.

Importa, contudo, referir que todos os custos se encontram já alocados a centros de custo, constituindo este um passo relevante para a estruturação da contabilidade de gestão. Ainda assim, a informação daí resultante carece, nesta fase, de um tratamento mais aprofundado e sistematizado, que permita a sua plena utilização em termos analíticos e de apoio à decisão.

Importa igualmente referir que as alterações verificadas na estrutura orgânica da entidade, no contexto da sua evolução institucional, têm exigido a redefinição de responsabilidades, circuitos de informação e centros de responsabilidade. Este processo de ajustamento organizacional, embora necessário, tem implicado um período de adaptação dos modelos de contabilidade de gestão à nova configuração interna.

Acresce ainda que, no contexto das exigências legais e regulamentares, tem sido dada prioridade ao cumprimento das obrigações de contabilidade financeira e orçamental, o que tem condicionado o ritmo de implementação de instrumentos mais avançados de contabilidade de gestão.

Em síntese, os constrangimentos identificados são inerentes a um processo gradual de desenvolvimento e consolidação, encontrando-se o CFPIC a prosseguir os esforços necessários para assegurar a implementação de um sistema de contabilidade de gestão mais integrado, fiável e orientado para o apoio à decisão.

16.2. MAPAS DE EXECUÇÃO ORÇAMENTAL

16.2.1. RECEITA CONTA DE GERÊNCIA

7.2 - MAPA DE CONTROLO DA EXECUÇÃO ORÇAMENTAL - Receita

Instituição: CENTRO DE FORMAÇÃO PROFISSIONAL DA INDÚSTRIA DO CALÇADO

Ano: 2025 MAP: CONTA DE GERÊNCIA

C. Despesa	Prog. Mod.	Fpn. Obj. Sub. Ind. Mod.	Fpn. Obj. Sub. Ind. Mod.	Classificação Econômica	Previsão Corrida	Res. por cob. início do ano	Res. cob. Liq. Anulada	Liquidações Anuladas	Res. cob. do ano	Res. cob. de Anos Ant.	Reservas e Restituições		Res. cob. Líquida	Res. cob. por título do ano	Outros	
											Res. Cob. (14)	Res. Rest. (15)				Res. Cob. Líquida (14)-(15)
1.00.08.00	04.004	4.1.1	06.03.01	00.10.00	007A - PARTICIPAÇÃO COMUNITÁRIA	18.012	18.011	0	18.011	18.011	2.010	2.010	15.121	15.121	84	
					Total do Grupo 01	18.012	18.011	0	18.011	18.011	2.010	2.010	15.121	15.121	84	
					Total do Capítulo 06	18.012	18.011	0	18.011	18.011	2.010	2.010	15.121	15.121	84	
					Total da Fonte de Financiamento 403	18.012	18.011	0	18.011	18.011	2.010	2.010	15.121	15.121	84	
4.1.1	06.19.01	00.10	007A	00.10.00	007A - INSTITUIÇÃO	88.113	88.113	0	88.113	88.113	0	0	88.113	88.113	100	
					Total do Grupo 09	88.113	88.113	0	88.113	88.113	0	0	88.113	88.113	100	
					Total do Capítulo 06	88.113	88.113	0	88.113	88.113	0	0	88.113	88.113	100	
16.01.01	96.10	RAMO	007A	00.10.00	007A - CFPIC - PC	111.054	111.053	0	111.053	111.053	0	0	111.053	111.053	100	
					Total do Grupo 01	111.054	111.053	0	111.053	111.053	0	0	111.053	111.053	100	
					Total do Capítulo 06	111.054	111.053	0	111.053	111.053	0	0	111.053	111.053	100	
					Total da Fonte de Financiamento 408	109.167	109.166	0	109.166	109.166	0	0	109.166	109.166	100	
3.1.1	03.03.03	99.78	007A	00.10.00	007A - PÓS-GRADUAÇÃO	5.000	4.994	0	4.994	4.994	0	0	4.994	4.994	100	
					Total do Grupo 03	5.000	4.994	0	4.994	4.994	0	0	4.994	4.994	100	
					Total do Capítulo 05	5.000	4.994	0	4.994	4.994	0	0	4.994	4.994	100	
06.01.02	99.78	BCC	PROFESSOR	00.10.00	PROFESSOR - RÁTIMO/OC	1.000	1.000	0	1.000	1.000	0	0	1.000	1.000	100	
					Total do Grupo 01	1.000	1.000	0	1.000	1.000	0	0	1.000	1.000	100	
					Total do Capítulo 06	1.000	1.000	0	1.000	1.000	0	0	1.000	1.000	100	
07.02.09	99.78	BCC	PROFESSOR	00.10.00	PROFESSOR - OUTROS/OC	126.500	126.019	0	126.019	126.019	0	0	126.019	126.019	22	
					Total do Grupo 03	126.500	126.019	0	126.019	126.019	0	0	126.019	126.019	22	
					Total do Capítulo 07	126.500	126.019	0	126.019	126.019	0	0	126.019	126.019	22	
08.01.99	99.78	BCC	PROFESSOR	00.10.00	PROFESSOR - OUTROS/OC	95.000	3.761	0	3.761	3.761	0	0	3.761	3.761	4	
					Total do Grupo 01	95.000	3.761	0	3.761	3.761	0	0	3.761	3.761	4	
					Total do Capítulo 08	95.000	3.761	0	3.761	3.761	0	0	3.761	3.761	4	
					Total da Fonte de Financiamento 513	216.500	214.472	0	214.472	214.472	0	0	214.472	214.472	100	
5.2.2	16.01.01	96.10	RAMO	007A	00.10.00	007A - CFPIC - PC	214.473	214.472	0	214.472	214.472	0	0	214.472	214.472	100
					Total do Grupo 01	214.473	214.472	0	214.472	214.472	0	0	214.472	214.472	100	
					Total do Capítulo 16	214.473	214.472	0	214.472	214.472	0	0	214.472	214.472	100	
					Total da Fonte de Financiamento 522	214.473	214.472	0	214.472	214.472	0	0	214.472	214.472	100	
5.4.1	06.03.07	01.78	BCC	PROFESSOR	00.10.00	PROFESSOR - RÁTIMO/OC	4.480.000	3.616.600	0	3.616.600	3.616.600	0	0	3.616.600	3.616.600	81
					Total do Grupo 01	4.480.000	3.616.600	0	3.616.600	3.616.600	0	0	3.616.600	3.616.600	81	
					Total do Capítulo 06	4.480.000	3.616.600	0	3.616.600	3.616.600	0	0	3.616.600	3.616.600	81	

2025-03-10 16:59

(14)=(14)/(15)*100

Página 1/4



CFPIC

**CENTRO DE
FORMAÇÃO PROFISSIONAL
DA INDÚSTRIA DO CALÇADO**

7.2 - MAPA DE CONTROLO DA EXECUÇÃO ORÇAMENTAL - Receita

Instituição: CENTRO DE FORMAÇÃO PROFISSIONAL DA INDÚSTRIA DO CALÇADO

Ano: 2025 Mês: CONTA DE GEREÇÂNCIA

C. Orgânica em. sup.ativa	Prog. Med.	Fin. Código	Sub. Sub. Sub. Designação	Classificação Económica	Fretos e Correções	Rec. por cob. início do ano	Receitas Líquidas	Liquidações Anuladas	Do ano	Receita Cobrada Bruta		Reembolsos e Restituições		Rec. Cobrada Líquida	Rec. por cobrar no final do ano	Grau %	Erros
										(15)	(16)	(17)	(18)				
90 08 00 014 064	5.4.1	10.03.08	01.78 SEC. PROPRIAS - SPA/ANM. C/6619		50 000		50 000		50 000		50 000			50 000		100	
			Total do Grupo 03 :		50 000		50 000		50 000		50 000			50 000		100	
			Total do Capítulo 10 :		50 000		50 000		50 000		50 000			50 000		100	
			Total da Fonte de Financiamento 541 :		4 530 000		3 686 600		3 686 600		3 686 600			3 686 600		81	
			Total da Medida 064 :		5 188 172		4 156 044		4 156 044		4 156 044			4 153 134		80	
			Total do Programa 014 :		5 188 172		4 156 044		4 156 044		4 156 044			4 153 134		80	
			Total da Subdivisão 00 :		5 188 172		4 156 044		4 156 044		4 156 044			4 153 134		80	
8	90 08 00	014 102	3.1.1.0	10.03.10 01.78 SEC. PROPRIAS - SPA - PART/6619	3 126 956		479 107		479 107		479 107			479 107		43	
			Total do Grupo 03 :		3 126 956		479 107		479 107		479 107			479 107		43	
			Total do Capítulo 10 :		3 126 956		479 107		479 107		479 107			479 107		43	
			Total da Fonte de Financiamento 318 :		3 126 956		479 107		479 107		479 107			479 107		43	
			4.6.1	10.03.10 01.78 SEC. PROPRIAS - SPA - PART/6619	5 949 809		3 133 074		3 133 074		3 133 074			3 133 074		53	
			Total do Grupo 03 :		5 949 809		3 133 074		3 133 074		3 133 074			3 133 074		53	
			Total do Capítulo 10 :		5 949 809		3 133 074		3 133 074		3 133 074			3 133 074		53	
			Total da Fonte de Financiamento 483 :		5 949 809		3 133 074		3 133 074		3 133 074			3 133 074		53	
			5.4.1	10.03.10 01.78 SEC. PROPRIAS - SPA - PART/6619	241 500		241 500		241 500		241 500			241 500		100	
			Total do Grupo 03 :		241 500		241 500		241 500		241 500			241 500		100	
			Total do Capítulo 10 :		241 500		241 500		241 500		241 500			241 500		100	
			Total da Fonte de Financiamento 541 :		241 500		241 500		241 500		241 500			241 500		100	
			Total da Medida 102 :		7 318 265		3 853 681		3 853 681		3 853 681			3 853 681		53	
			Total do Programa 014 :		7 318 265		3 853 681		3 853 681		3 853 681			3 853 681		53	
			Total da Subdivisão 00 :		7 318 265		3 853 681		3 853 681		3 853 681			3 853 681		53	
			Total da Secretaria de Estado B :		7 318 265		3 853 681		3 853 681		3 853 681			3 853 681		53	
			Total de Operações Orçamentais:		12 506 417		8 009 725		8 009 725		8 009 725			8 006 815		64	

(16) = (14) / (15) * 100

2026-03-10 18:59

Página 2/4



CFPIC

CENTRO DE FORMAÇÃO PROFISSIONAL DA INDÚSTRIA DO CALÇADO

Anexo à Circular

7.2 - MAPA DE CONTROLO DA EXECUÇÃO ORÇAMENTAL - Receita

Instituição: CENTRO DE FORMAÇÃO PROFISSIONAL DA INDÚSTRIA DO CALÇADO

Ano: 2025 Mês: CONTA DE GERÊNCIA

Table with columns: C. Organizac., Prog., Med., Font., Fin., Código, Sub-Sub., Designac., Serv., Dador, Previsões Corrigidas, Rec. por cob. início do ano, Receitas Líquidas, Liquidações Anuladas, do Ano, Receita Cobrada Bruta, Resolvidos e Instituições Pagas, Rec. Cobrada Líquida, Rec. por cobrar ao final do ano, Grau, Erros

TOTAL GERAL 2025-03-10 18:59 13 228 960 8 018 959 8 018 959 2 910 2 910 9 028 649 64



CFPIC

CENTRO DE FORMAÇÃO PROFISSIONAL DA INDÚSTRIA DO CALÇADO

16.2.2. DESPESA - CONTA DE GERÊNCIA

Série A, N.º 1330

7.1 - MAPA DE CONTROLO DA EXECUÇÃO ORÇAMENTAL - Despesa

Instituição: CENTRO DE FORMAÇÃO PROFISSIONAL DA INDÚSTRIA DE CALÇADO

Ano: 2025 Mes: CONTA DE GERÊNCIA

Table with columns: C. Orgânica, Prog. Mod., Font. Fin., Class. Func., Classificação Econômica, Serv. Benef., A.C.T., Projecto Região, Dotações Corrigidas, Compromissos Assuados, Despesas Pagas, Diferenças, Erros. Includes sub-totals for Despesa em Execução, Despesa em Liquidação, and Despesa em Exercício.

(100-(102)/(7-8)*100)

Página 1 / 3



7.1 - MAPA DE CONTROLO DA EXECUÇÃO ORÇAMENTAL - Despesa

 Instituição: CENTRO DE FORMAÇÃO PROFISSIONAL DA INDÚSTRIA DE CALÇADO
 Ano: 2025 Mês: CONTA DE GÉNERIA

C. Orgânica	Prog. Med.	Font. Fín.	Classes Punc.	Classificação Económica	Act. Serv. Benef.	Projecto Registo	Dotações Corrigidas	Cativos ou Congelamentos	Compromissos Assumidos	Despesas Pagas do Ano	Total	Dotação não comprometida	Diferenças		Compromissos por pagar	Grau %	Erros
													do Ano	Saldo			
01	02	03	04	05	06	07	08	09	10	11	12	13	14	15	16	17	18
1	00	00	01	00	00	00	5 330	0	4 920	4 920	4 920	380	0	0	0	93	0
Total do Subgrupoamento 02 :																	
01	03	05	00	00	00	00	99 403	0	91 645	91 645	91 645	7 758	0	0	92	0	0
Total do Subgrupoamento 03 :																	
01	03	09	00	00	00	00	364 830	0	315 480	315 480	315 480	49 344	0	0	86	0	0
Total do Subgrupoamento 04 :																	
01	03	09	00	00	00	00	14 000	0	13 386	13 386	13 386	614	0	0	96	0	0
Total do Subgrupoamento 05 :																	
01	02	14	00	00	00	00	378 830	0	328 872	328 872	328 872	49 958	0	0	87	0	0
Total do Subgrupoamento 06 :																	
02	01	01	00	00	00	00	24 700	0	23 947	23 947	23 947	1 203	0	0	99	0	0
02	01	02	00	00	00	00	17 100	0	7 304	7 304	7 304	9 746	0	0	43	0	0
02	01	04	00	00	00	00	6 000	0	4 914	4 914	4 914	1 086	0	0	82	0	0
02	01	07	00	00	00	00	500	0	500	500	500	0	0	0	100	0	0
02	01	08	00	00	00	00	5 000	0	1 971	1 971	1 971	3 029	0	0	39	0	0
02	01	12	00	00	00	00	4 000	0	3 216	3 216	3 216	785	0	0	81	0	0
02	01	14	00	00	00	00	1 500	0	300	300	300	1 134	0	0	24	0	0
02	01	17	00	00	00	00	1 500	0	980	980	980	520	0	0	65	0	0
02	01	18	00	00	00	00	500	0	4 435	4 435	4 435	500	0	0	68	0	0
02	01	21	00	00	00	00	6 500	0	46 763	46 763	46 763	20 567	0	0	69	0	0
Total do Subgrupoamento 07 :																	
02	02	01	00	00	00	00	67 000	0	59 998	59 998	59 998	7 002	0	0	90	0	0
02	02	02	00	00	00	00	40 200	0	34 085	34 085	34 085	6 115	0	0	85	0	0
02	02	03	00	00	00	00	5 000	0	3 507	3 507	3 507	1 493	0	0	70	0	0
02	02	06	00	00	00	00	3 300	0	3 300	3 300	3 300	0	0	0	100	0	0
02	02	08	00	00	00	00	1 500	0	1 500	1 500	1 500	0	0	0	100	0	0
02	02	09	00	00	00	00	12 340	0	4 329	4 329	4 329	8 011	0	0	35	0	0
02	02	09	00	00	00	00	6 860	0	4 304	4 304	4 304	2 556	0	0	63	0	0
02	02	10	00	00	00	00	6 386	0	5 055	5 055	5 055	1 331	0	0	77	0	0
02	02	10	00	00	00	00	250	0	176	176	176	74	0	0	70	0	0
02	02	10	00	00	00	00	4 000	0	94	94	94	4 000	0	0	2	0	0
02	02	11	00	00	00	00	2 000	0	22 448	22 448	22 448	4 652	0	0	83	0	0
02	02	12	00	00	00	00	27 100	0	4 682	4 682	4 682	11 818	0	0	28	0	0
02	02	13	00	00	00	00	16 200	0	3 188	3 188	3 188	1 802	0	0	64	0	0
02	02	15	00	00	00	00	5 000	0	1 762	1 762	1 762	13 238	0	0	12	0	0
02	02	16	00	00	00	00	15 000	0	11 779	11 779	11 779	221	0	0	98	0	0
02	02	17	00	00	00	00	12 000	0	44 467	44 467	44 467	55 533	0	0	44	0	0
02	02	18	00	00	00	00	100 000	0	5 130	5 130	5 130	1 033	0	0	84	0	0
02	02	19	00	00	00	00	6 153	0	627 970	627 970	627 970	53 634	0	0	92	0	0
02	02	20	00	00	00	00	681 464	0	5 486	5 486	5 486	4 029	0	0	54	0	0
02	02	22	00	00	00	00	10 113	0	3 056	3 056	3 056	5 544	0	0	30	0	0
02	02	25	00	00	00	00	9 200	0	842 215	842 215	842 215	189 287	0	0	82	0	0
Total do Subgrupoamento 08 :																	
02	02	02	00	00	00	00	1 008 862	0	888 598	888 598	888 598	209 854	0	0	81	0	0
Total do Subgrupoamento 09 :																	
03	02	01	00	00	00	00	100	0	659	659	659	1 301	0	0	32	0	0
Total do Subgrupoamento 10 :																	
03	02	01	00	00	00	00	2 050	0	1 658	1 658	1 658	1 381	0	0	37	0	0
Total do Subgrupoamento 11 :																	
04	08	02	00	00	00	00	2 150	0	659	659	659	1 481	0	0	31	0	0
Total do Subgrupoamento 12 :																	
04	08	02	00	00	00	00	1 226 328	0	839 489	839 489	839 489	386 839	0	0	68	0	0
Total do Subgrupoamento 13 :																	
04	08	02	00	00	00	00	1 226 328	0	839 489	839 489	839 489	386 839	0	0	68	0	0
Total do Subgrupoamento 14 :																	
06	02	01	00	00	00	00	5 000	0	1 726	1 726	1 726	3 274	0	0	35	0	0
06	02	03	05	00	00	00	4 200	0	4 199	4 199	4 199	1	0	0	100	0	0
Total do Subgrupoamento 15 :																	
06	02	03	05	00	00	00	9 200	0	5 925	5 925	5 925	3 275	0	0	64	0	0

 $(10)-(12)-(13)-(14)-(15)$

Página 2 / 3

2025-03-10 18:28

7.1 - MAPA DE CONTROLO DA EXECUÇÃO ORÇAMENTAL - Despesa

Instituição: CENTRO DE FORMAÇÃO PROFISSIONAL DA INDÚSTRIA DE CALÇADO

Ano: 2025 Mês: CONTA DE GERÊNCIA

C. Orgânica Sec. Cap. Inv. 5410	Prog. Med. 01	Font. Fín. 01	Class. Func. 01	Class. Económica 01	Act. Económica 01	Projecto Registo 01	Dotações Corrigidas 01	Cartões ou Comprovantes 01	Comprovantes Assumidos 01	Despesas Pagas de Ano Ant. 01	Total 01	Dotação não comprometida 01	Diferenças Saldo 01	Compromissos por pagar 01	Erros % 01	Total Erros
Total da Operação Extra-orçamentária:																
							22 323		18 264		18 264	4 130	4 130		81	
TOTAL GERAL																
							12 209 667	3 663	7 799 629	7 799 629	7 799 629	4 364 375	4 364 375			63
2024-03-10 18:28 (10)*+(12)/(7-8)*100																

16.2.3. DEMONSTRAÇÃO DE DESEMPENHO ORÇAMENTAL

Rubricas	RP - Receitas Próprias	RG - Receitas Gerais	UE - Financiamento da União Europeia	EMPR - Contração de Empréstimos	FUNDOS ALHEIOS	TOTAL	Ano n-1
Recebimentos							
Saldo de gerência anterior	176170,76	0	0	0	0	176170,76	246856,79
RI01 - Operações Orçamentais [1]	158472,64	0	0	0	0	158472,64	245086,21
RI02 - Devolução do saldo oper. orçamentais	18323,54	0	0	0	0	18323,54	951,5
RI04 - Recebimento do saldo devolvido por terceiras entidades	0	0	0	0	0	0	0
RI03 - Operações de tesouraria [A]	-625,42	0	0	0	0	-625,42	819,08
Receita Corrente	3674374,1	0	106144,34	0	0	3780518,44	3712157,32
R1 - Receita Fiscal	0	0	0	0	0	0	0
R1.1 - Impostos diretos	0	0	0	0	0	0	0
R1.2 - Impostos indiretos	0	0	0	0	0	0	0
R2 - Contribuições para sistemas de proteção social e subsistemas de saúde	0	0	0	0	0	0	0
R3 - Taxas, multas e outras penalidades	0	0	0	0	0	0	0
R4 - Rendimentos de propriedade	4993,98	0	0	0	0	4993,98	1160,5
R5 - Transferências e subsídios correntes	3637600	0	106144,34	0	0	3743744,34	3655153,29
R5.1 - Transferências correntes	3637600	0	106144,34	0	0	3743744,34	3655153,29
R5.1.1 - Administrações Públicas	3636600	0	18031,34	0	0	3654631,34	3553895,59
R5.1.1.1 - Administração Central - Estado Português	0	0	0	0	0	0	0
R5.1.1.2 - Administração Central - Outras entidades	3636600	0	18031,34	0	0	3654631,34	3553895,59
R5.1.1.3 - Segurança Social	0	0	0	0	0	0	0
R5.1.1.4 - Administração Regional	0	0	0	0	0	0	0
R5.1.1.5 - Administração Local	0	0	0	0	0	0	0
R5.1.2 - Exterior - U E	0	0	88113	0	0	88113	100257,7
R5.1.3 - Outras	1000	0	0	0	0	1000	1000
R5.2 - Subsídios correntes	0	0	0	0	0	0	0
R6 - Venda de bens e serviços	28019,16	0	0	0	0	28019,16	30027,82
R7 - Outras receitas correntes	3760,96	0	0	0	0	3760,96	25815,71
Receita de Capital	770607,03	0	3133074,14	0	0	3903681,17	447810,12
R8 - Venda de bens de investimento	0	0	0	0	0	0	0
R9 - Transferências e subsídios de capital	770607,03	0	3133074,14	0	0	3903681,17	447810,12
R9.1 - Transferências de capital	770607,03	0	3133074,14	0	0	3903681,17	447810,12
R9.1.1 - Administrações Públicas	770607,03	0	3133074,14	0	0	3903681,17	447810,12
R9.1.1.1 - Administração Central - Estado Português	0	0	0	0	0	0	0
R9.1.1.2 - Administração Central - Outras entidades	770607,03	0	3133074,14	0	0	3903681,17	447810,12
R9.1.1.3 - Segurança Social	0	0	0	0	0	0	0
R9.1.1.4 - Administração Regional	0	0	0	0	0	0	0

Rubricas	RP - Receitas Próprias	RG - Receitas Gerais	UE - Financiamento da União Europeia	EMPR - Contração de Empréstimos	FUNDOS ALHEIOS	TOTAL	Ano n-1
R9.1.1.5 - Administração Local	0	0	0	0	0	0	0
R9.1.2 - Exterior - U E	0	0	0	0	0	0	0
R9.1.3 - Outras	0	0	0	0	0	0	0
R9.2 - Subsídios de capital	0	0	0	0	0	0	0
R10 - Outras receitas de capital	0	0	0	0	0	0	0
R11 - Reposições não abatidas aos pagamentos	0	0	0	0	0	0	0
Receita efetiva [2]	4444981,13	0	3239218,48	0	0	7684199,61	4159967,44
Receita não efetiva [3]	166233,8	0	0	0	0	166233,8	0
R12 - Receita com ativos financeiros	166233,8	0	0	0	0	166233,8	0
R13 - Receita com passivos financeiros	0	0	0	0	0	0	0
Soma [4]=[1]+[2]+[3]	4769687,57	0	3239218,48	0	0	8008906,05	4405053,65
ROT1 - Operações de Tesouraria [B]	7248,53	0	12372,59	0	0	19621,12	1253,08
Receita total [1] + [2] + [3]	4769687,57	0	3239218,48	0	0	8008906,05	4405053,65

Comparativamente com o ano anterior, detetou-se, nas demonstrações de desempenho orçamental e execução orçamental, na receita cobrada, uma diferença de 819,08€ (caução de anos anteriores), diferença esta que já se encontrava espelhada no Relatório de Atividades e Contas de 2024.



Rubricas	RP - Receitas Próprias	RG - Receitas Gerais	UE - Financiamento da União Europeia	EMPR - Contração de Empréstimos	FUNDOS ALHEIOS	TOTAL	Ano n-1
Pagamentos							
Despesa corrente	3645570,67	0	65894,12	0	0	3711464,79	3614213,55
D1 - Despesas com o pessoal	1885322,18	0	16831,45	0	0	1902153,63	2021297,19
D1.1 - Remunerações Certas e Permanentes	1464804,92	0	12476,11	0	0	1477281,03	1624830,32
D1.2 - Abonos Variáveis ou Eventuais	91645,31	0	1709,52	0	0	93354,83	29289,49
D1.3 - Segurança Social	328871,95	0	2645,82	0	0	331517,77	367177,38
D4.1.1.3 - Segurança Social	0	0	0	0	0	0	0
D2 - Aquisição de bens e serviços	909483,23	0	3115,18	0	0	912598,41	807619,23
D3 - Juros e outros encargos	659,25	0	0	0	0	659,25	1101,56
D4 - Transferências e subsídios correntes	839488,52	0	45947,49	0	0	885436,01	783321,85
D4.1 - Transferências correntes	839488,52	0	45947,49	0	0	885436,01	783321,85
D4.1.1 - Administrações Públicas	0	0	0	0	0	0	0
D4.1.1.1 - Administração Central - Estado Português	0	0	0	0	0	0	0
D4.1.1.2 - Administração Central - Outras entidades	0	0	0	0	0	0	0
D4.1.1.4 - Administração Regional	0	0	0	0	0	0	0
D4.1.1.5 - Administração Local	0	0	0	0	0	0	0
D4.1.2 - Entidades do setor não lucrativo	0	0	0	0	0	0	0
D4.1.3 - Famílias	839488,52	0	45947,49	0	0	885436,01	780998,49
D4.1.4 - Outras	0	0	0	0	0	0	2323,36
D4.2 - Subsídios correntes	0	0	0	0	0	0	0
D5 - Outras despesas correntes	10617,49	0	0	0	0	10617,49	873,72
Despesa de capital	770532,73	0	3133074,14	0	0	3903606,87	447810,12
D6 - Aquisição de bens de capital	770532,73	0	3133074,14	0	0	3903606,87	447810,12
D7 - Transferência e subsídios de capital	0	0	0	0	0	0	0
D7.1 - Transferências de capital	0	0	0	0	0	0	0
D7.1.1 - Administrações Públicas	0	0	0	0	0	0	0
D7.1.1.1 - Administração Central - Estado Português	0	0	0	0	0	0	0
D7.1.1.2 - Administração Central - Outras entidades	0	0	0	0	0	0	0
D7.1.1.3 - Segurança Social	0	0	0	0	0	0	0
D7.1.1.4 - Administração Regional	0	0	0	0	0	0	0
D7.1.1.5 - Administração Local	0	0	0	0	0	0	0
D7.1.2 - Entidades do setor não lucrativo	0	0	0	0	0	0	0
D7.1.3 - Famílias	0	0	0	0	0	0	0
D7.1.4 - Outras	0	0	0	0	0	0	0
D7.2 - Subsídios de capital	0	0	0	0	0	0	0
D8 - Outras despesas de capital	0	0	0	0	0	0	0

**CFPIC****CENTRO DE
FORMAÇÃO PROFISSIONAL
DA INDÚSTRIA DO CALÇADO**

Rubricas	RP - Receitas Próprias	RG - Receitas Gerais	UE - Financiamento da União Europeia	EMPR - Contração de Empréstimos	FUNDOS ALHEIOS	TOTAL	Ano n-1
Despesa efetiva [5]	4416103,4	0	3198968,26	0	0	7615071,66	4062023,67
Despesa não efetiva [6]	166233,8	0	0	0	0	166233,8	166233,8
D9 - Despesa com ativos financeiros	166233,8	0	0	0	0	166233,8	166233,8
D10 - Despesa com passivos financeiros	0	0	0	0	0	0	0
Soma [7]=[5]+[6]	4582337,2	0	3198968,26	0	0	7781305,46	4228257,47
DOT1 - Operações de tesouraria [C]	18995,7	0	0	0	0	18995,7	2697,58
Saldo para a gerência seguinte	174977,78	0	52622,81	0	0	227600,59	176170,76
Operações orçamentais [8] = [4] - [7]	187350,37	0	40250,22	0	0	227600,59	176796,18
Operações de tesouraria [D] = [A] + [B] - [C]	-12372,59	0	12372,59	0	0	0	-625,42
Saldo Global [2] - [5]	28877,73	0	40250,22	0	0	69127,95	97943,77
Despesa primária	4415444,15	0	3198968,26	0	0	7614412,41	4060922,11
Saldo corrente	28803,43	0	40250,22	0	0	69053,65	97943,77
Saldo de capital	74,3	0	0	0	0	74,3	0
Saldo primário	29536,98	0	40250,22	0	0	69787,2	99045,33
Despesa total [5] + [6]	4582337,2	0	3198968,26	0	0	7781305,46	4228257,47

16.2.4. ANEXO ÀS DEMONSTRAÇÕES ORÇAMENTAIS

O anexo constitui uma informação adicional à apresentada das demonstrações orçamentais de finalidades gerais, proporcionando aos seus utilizadores descrições e desagregações de itens destas demonstrações.

O tratamento da execução da receita e despesa segue o recomendado na NCP 26 – Contabilidade e Relato Orçamental.

O ciclo orçamental da receita obedece às fases de execução de forma sequencial: inscrição da previsão da receita, liquidação e recebimento.

No que respeita ao ciclo orçamental, a despesa obedece às seguintes fases de forma sequencial: inscrição de dotação orçamental, cabimento, compromisso, obrigação e pagamento.

Na conta de gerência, procedeu-se à alteração de fontes de financiamento, conforme orientações do IEFP e do GEP, nomeadamente:

- Da fonte de financiamento 483 para a 31 H – IVA PRR (receita e despesa)
- Da fonte de financiamento 31 H para a 541 – parte do IVA PRR (receita e despesa)

16.2.4.1. MAPA DE ALTERAÇÕES ORÇAMENTAIS DA RECEITA

Em 2025, o CFPIC iniciou a sua atividade com o orçamento aprovado e procedeu às devidas alterações, conforme as necessidades.

Rubricas	Tipo	Receita				
		Previsões iniciais	Alterações orçamentais			Previsões corrigidas
			Inscrições / reforços	Diminuições / anulações	Créditos especiais	
R1 - Receita Fiscal	P	0,00€	0,00€	0,00€	0,00€	0,00€
R1.1 - Impostos diretos	P	0,00€	0,00€	0,00€	0,00€	0,00€
R1.2 - Impostos indiretos	P	0,00€	0,00€	0,00€	0,00€	0,00€
R10 - Outras receitas de capital	P	0,00€	0,00€	0,00€	0,00€	0,00€
R11 - Reposições não abatidas aos pagamentos	P	0,00€	0,00€	0,00€	0,00€	0,00€
R12 - Receita com ativos financeiros	P	0,00€	0,00€	0,00€	0,00€	0,00€
R13 - Receita com passivos financeiros	P	0,00€	0,00€	0,00€	0,00€	0,00€
R14 - Saldo da gerência anterior - operações orçamentais	P	0,00€	325527,00€	0,00€	0,00€	325527,00€
R2 - Contribuições para sistemas de proteção social e subsistemas de saúde	P	0,00€	0,00€	0,00€	0,00€	0,00€
R3 - Taxas multas e outras penalidades	P	0,00€	0,00€	0,00€	0,00€	0,00€
R4 - Rendimentos de propriedade	P	0,00€	5000,00€	0,00€	0,00€	5000,00€
R5 - Transferências e subsídios correntes	P	4481000,00€	106144,34€	0,00€	0,00€	4587144,34€
R5.1 - Transferências correntes	P	4481000,00€	106144,34€	0,00€	0,00€	4587144,34€
R5.1.1 - Administrações Públicas	P	4480000,00€	18031,34€	0,00€	0,00€	4498031,34€
R5.1.1.1 - Administração Central - Estado Português	P	0,00€	0,00€	0,00€	0,00€	0,00€
R5.1.1.2 - Administração Central - Outras entidades	P	4480000,00€	18031,34€	0,00€	0,00€	4498031,34€
R5.1.1.3 - Segurança Social	P	0,00€	0,00€	0,00€	0,00€	0,00€
R5.1.1.4 - Administração Regional	P	0,00€	0,00€	0,00€	0,00€	0,00€
R5.1.1.5 - Administração Local	P	0,00€	0,00€	0,00€	0,00€	0,00€
R5.1.2 - Exterior - U E	P	0,00€	88113,00€	0,00€	0,00€	88113,00€
R5.1.3 - Outras	P	1000,00€	0,00€	0,00€	0,00€	1000,00€
R5.2 - Subsídios correntes	P	0,00€	0,00€	0,00€	0,00€	0,00€
R6 - Venda de bens e serviços	P	125500,00€	0,00€	0,00€	0,00€	125500,00€
R7 - Outras receitas correntes	P	100000,00€	0,00€	5000,00€	0,00€	95000,00€
R8 - Venda de bens de investimento	P	0,00€	0,00€	0,00€	0,00€	0,00€
R9 - Transferências e subsídios de capital	P	6964409,00€	2013811,92€	1609955,89€	0,00€	7368265,03€
R9.1 - Transferências de capital	P	6964409,00€	2013811,92€	1609955,89€	0,00€	7368265,03€
R9.1.1 - Administrações Públicas	P	6964409,00€	2013811,92€	1609955,89€	0,00€	7368265,03€
R9.1.1.1 - Administração Central - Estado Português	P	0,00€	0,00€	0,00€	0,00€	0,00€
R9.1.1.2 - Administração Central - Outras entidades	P	6964409,00€	2013811,92€	1609955,89€	0,00€	7368265,03€
R9.1.1.3 - Segurança Social	P	0,00€	0,00€	0,00€	0,00€	0,00€
R9.1.1.4 - Administração Regional	P	0,00€	0,00€	0,00€	0,00€	0,00€
R9.1.1.5 - Administração Local	P	0,00€	0,00€	0,00€	0,00€	0,00€
R9.1.2 - Exterior - U E	P	0,00€	0,00€	0,00€	0,00€	0,00€

Rubricas	Tipo	Receita				
		Previsões iniciais	Alterações orçamentais			Previsões corrigidas
			Inscrições / reforços	Diminuições / anulações	Créditos especiais	
R9.1.3 - Outras	P	0,00€	0,00€	0,00€	0,00€	0,00€
R9.2 - Subsídios de capital	P	0,00€	0,00€	0,00€	0,00€	0,00€
		11670909	2450483,26	1614955,89	0	12506436,37

16.2.4.2. MAPA DE ALTERAÇÕES ORÇAMENTAIS DA DESPESA

Rubricas	Tipo	Despesa				
		Dotações iniciais	Alterações orçamentais			Dotações corrigidas
			Inscrições / reforços	Diminuições / anulações	Créditos especiais	
D1 - Despesas com o pessoal	P	2143470,00€	100417,03€	80675,69€	0,00€	2163211,34€
D1.1 - Remunerações Certas e Permanentes	P	1731840,00€	15531,34€	67602,44€	0,00€	1679768,90€
D1.2 - Abonos Variáveis ou Eventuais	P	32800,00€	73312,44€	5000,00€	0,00€	101112,44€
D1.3 - Segurança Social	P	378830,00€	11573,25€	8073,25€	0,00€	382330,00€
D10 - Despesa com passivos financeiros	P	0,00€	0,00€	0,00€	0,00€	0,00€
D2 - Aquisição de bens e serviços	P	1283289,00€	143710,00€	97502,00€	0,00€	1329497,00€
D3 - Juros e outros encargos	P	2150,00€	100,00€	100,00€	0,00€	2150,00€
D4 - Transferências e subsídios correntes	P	1266928,00€	142096,00€	110793,00€	0,00€	1298231,00€
D4.1 - Transferências correntes	P	1266928,00€	142096,00€	110793,00€	0,00€	1298231,00€
D4.1.1 - Administrações Públicas	P	0,00€	0,00€	0,00€	0,00€	0,00€
D4.1.1.1 - Administração Central - Estado Português	P	0,00€	0,00€	0,00€	0,00€	0,00€
D4.1.1.2 - Administração Central - Outras entidades	P	0,00€	0,00€	0,00€	0,00€	0,00€
D4.1.1.3 - Segurança Social	P	0,00€	0,00€	0,00€	0,00€	0,00€
D4.1.1.4 - Administração Regional	P	0,00€	0,00€	0,00€	0,00€	0,00€
D4.1.1.5 - Administração Local	P	0,00€	0,00€	0,00€	0,00€	0,00€
D4.1.2 - Entidades do setor não lucrativo	P	0,00€	0,00€	0,00€	0,00€	0,00€
D4.1.3 - Famílias	P	1266928,00€	142096,00€	110793,00€	0,00€	1298231,00€
D4.1.4 - Outras	P	0,00€	0,00€	0,00€	0,00€	0,00€
D4.2 - Subsídios correntes	P	0,00€	0,00€	0,00€	0,00€	0,00€
D5 - Outras despesas correntes	P	10663,00€	8892,00€	0,00€	0,00€	19555,00€
D6 - Aquisição de bens de capital	P	6964409,00€	2268300,92€	1864444,89€	0,00€	7368265,03€
D7 - Transferência e subsídios de capital	P	0,00€	0,00€	0,00€	0,00€	0,00€
D7.1 - Transferências de capital	P	0,00€	0,00€	0,00€	0,00€	0,00€
D7.1.1 - Administrações Públicas	P	0,00€	0,00€	0,00€	0,00€	0,00€
D7.1.1.1 - Administração Central - Estado Português	P	0,00€	0,00€	0,00€	0,00€	0,00€
D7.1.1.2 - Administração Central - Outras entidades	P	0,00€	0,00€	0,00€	0,00€	0,00€

Rubricas	Tipo	Despesa				
		Dotações iniciais	Alterações orçamentais			Dotações corrigidas
			Inscrições / reforços	Diminuições / anulações	Créditos especiais	
D7.1.1.3 - Segurança Social	P	0,00€	0,00€	0,00€	0,00€	0,00€
D7.1.1.4 - Administração Regional	P	0,00€	0,00€	0,00€	0,00€	0,00€
D7.1.1.5 - Administração Local	P	0,00€	0,00€	0,00€	0,00€	0,00€
D7.1.2 - Entidades do setor não lucrativo	P	0,00€	0,00€	0,00€	0,00€	0,00€
D7.1.3 - Famílias	P	0,00€	0,00€	0,00€	0,00€	0,00€
D7.1.4 - Outras	P	0,00€	0,00€	0,00€	0,00€	0,00€
D7.2 - Subsídios de capital	P	0,00€	0,00€	0,00€	0,00€	0,00€
D8 - Outras despesas de capital	P	0,00€	0,00€	0,00€	0,00€	0,00€
D9 - Despesa com ativos financeiros	P	0,00€	332468,00€	166234,00€	0,00€	166234,00€
		11670909	2995983,95	2319749,58	0	12347143,37

16.2.4.3. OPERAÇÕES DE TESOURARIA

Código das contas	Saldo inicial	Recebimentos	Pagamentos	Saldo final
07.1.1 / 07.2.1 - Recebimentos / pagamentos por Intermediação de fundos	- €	12 372,59 €	- €	12 372,59 €
07.1.9 / 07.2.9 - Outras receitas/despesas de operações tesouraria	- 625,42 €	7 248,53 €	18 995,70 €	-12 372,59 €
Total:	- 625,42 €	19 621,12 €	18 995,70 €	- €

17. CONTRATAÇÃO ADMINISTRATIVA – SITUAÇÃO DOS CONTRATOS

Entidade		Contrato							Procedimen- tos de contratação	MECP Lei n.º 30/2021	Contratos adicionais	Contratos COVID-19	Data do 1º pagament o - início da execução financeira	Pagamentos no período Trabalhos normais
Denominação	NIPC	Tipo	Objeto	Data	Valor do contrato	Preço contratual	Prazo de execução	Início de execução (física)						
ACTUASYS LDA.	503502715	Aquisição de serviços	Aquisição de serviços para sistemas de ponto e assiduidade para 2025	2024-12-27	2381,89	2929,720	364	2025-01-01	Ajuste Direto	Não	Não	Não	2025-02-06	2929,720
AGEAS PORTUGAL - COMPANHIA DE SEGUROS S.A.	503454109	Aquisição de serviços	Aquisição de Seguros para 2025	2024-12-18	35833,94	35833,940	364	2025-01-01	Concurso Público	Não	Não	Não	2025-01-16	35833,940
ATM - ASSISTÊNCIA TOTAL EM MANUTENÇÃO S.A.	502700823	Aquisição de serviços	Serviço anual de manutenção e de técnico responsável pela exploração de instalações elétricas dos PT's para 2025	2025-01-21	5800	7134,000	340	2025-01-01	Consulta Prévia	Não	Não	Não	2025-11-24	7134,000
AUTO VIAÇÃO LANDIM LDA.	500038538	Aquisição de serviços	Aquisição de títulos mensais de transporte para formandos de Felgueiras para 2025	2025-01-15	2037,6	2159,860	140	2025-01-14	Ajuste Direto	Não	Não	Não	2025-02-19	1206,200
AXPO Energia Portugal	514208652	Aquisição de serviços	FORNECIMENTO ENERGIA ELÉTRICA por 3 meses	2025-07-28	11000	13530,000	91	2025-08-01	Ajuste Direto	Não	Não	Não	2025-11-24	13088,030
B2MOBILITY GMBH	980622212	Aquisição de serviços	Aquisição de Combustíveis para 2025	2024-12-23	10960	13480,800	364	2025-01-01	Consulta Prévia	Não	Não	Não	2025-01-27	7262,970
DCSI PRO LDA	510084419	Aquisição de bens	AqMáqCostura Calçado e marroquinaria - PRR - ordem 11	2025-12-10	30715	37779,450	10	2025-12-10	Concurso Público	Não	Não	Não	2025-12-29	37779,450

Entidade		Contrato							Procedimen- tos de	MECP	Contratos adicionais	Contratos COVID-19	Data do 1º	Pagamentos no período
Denominação	NIPC	Tipo	Objeto	Data	Valor do contrato	Preço contratual	Prazo de execução	Início de execução (física)	contratação	Lei n.º 30/2021			pagament o - início da execução financeira	Trabalhos normais
D&C SOFTWARE LDA.	502674911	Aquisição de serviços	Aquisição de serviços de assistência técnica e manutenção de software da área financeira e administrativa para 2025 - D&C	2024-12-19	10652	13101,960	364	2025-01-01	Ajuste Direto	Não	Não	Não	2025-02-18	13101,960
EXIBEREQUINTE UNIP.LDA.	513342800	Aquisição de serviços	Serviço de Catering para 2025	2025-06-23	4290	5276,700	225	2025-06-23	Ajuste Direto	Não	Não	Não	2025-07-18	1090,000
FUNDAÇÃO TERRAS DE SANTA MARIA DA FEIRA	502556773	Aquisição de serviços	Serviços de Mediação - Projetos Locais - PRR	2025-03-12	19500	23985,000	242	2025-03-12	Ajuste Direto	Não	Não	Não	2025-07-17	22675,050
HIDMA – HIDRÁULICA E AUTOMAÇÃO S.A.	505044897	Aquisição de bens	Equipamentos para os laboratórios de automação/robótica, Automação elétrica e laboratório de eletrónica – Ordem 7, no âmbito do PRR	2025-02-03	154960	190600,800	119	2025-02-04	Concurso Público	Não	Não	Não	2025-08-25	190600,800
IG5 SEGURANÇA PRIVADA S.A.	515737798	Aquisição de serviços	Serviços de vigilância humana para SJM e FLG para 2025	2025-01-13	38823,36	47753,350	250	2025-01-14	Concurso Público	Não	Não	Não	2025-02-25	43600,920
JORGE DA COSTA & ASSOCIADOS - SOCIEDADE DE ADVOGADOS SP RL	509677509	Aquisição de serviços	Serviços de Apoio Jurídico e de Contencioso para 2025	2025-01-15	15000	18450,000	363	2025-01-03	Consulta Prévia	Não	Não	Não	2025-02-25	18450,000
JOSÉ ARMANDO GOMES LDA	504235770	Aquisição de bens	Aq. Equipamento para laboratório Automação Elétrica - PRR_ord. 13	2028-08-12	36000	44280,000	45	2025-08-12	Consulta Prévia	Não	Não	Não	2025-11-12	44280,000

Entidade		Contrato							Procedimen- tos de contratação	MECP Lei n.º 30/2021	Contratos adicionais	Contratos COVID-19	Data do 1º pagament o - início da execução financeira	Pagamentos no período Trabalhos normais
Denominação	NIPC	Tipo	Objeto	Data	Valor do contrato	Preço contratual	Prazo de execução	Início de execução (física)						
JOSÉ ARMANDO GOMES LDA	504235770	Aquisição de bens	Aq.mobiliário Criação Atelier Design Modelação Calçado - PRR_Ordem 8	2025-08-12	76750	94402,500	45	2025-08-12	Concurso Público	Não	Não	Não	2025-11-12	94402,500
LH-LIMPA E HIGIENIZAÇÃO UNIPessoal LDA	515004723	Aquisição de serviços	Serviço de Limpeza diária do CFPIC, em SJM, de 15 de julho a 31 de dezembro de 2025	2025-07-11	7935	9760,050	169	2025-07-15	Ajuste Direto	Não	Não	Não	2025-09-18	8317,260
MIND Software Multimédia Industrial S.A. Portugal	503857769	Aquisição de serviços	Licenciamento Software MIND_1 ANO+formação	2025-08-21	7500	9225,000	365	2025-08-21	Ajuste Direto	Não	Não	Não	2025-10-24	9225,000
OLMAR - Artigos de Papelaria Lda	508831989	Aquisição de bens	Aquisição bens escritório e materiais formação	2025-10-08	6342,33	7801,070	15	2025-10-08	Consulta Prévia	Não	Não	Não	2025-12-04	7801,070
RESENDE & TAVARES LDA	503601845	Aquisição de bens	Aq. Carros ferramentas para laboratório Automação Elétrica - PRR_ ord. 15	2025-09-30	26000	31980,000	90	2025-09-30	Consulta Prévia	Não	Não	Não	2025-12-29	31980,000
RIS 2048 - Sistemas Informáticos e Comunicações S.A.	504904493	Aquisição de bens	Aq.Computadores.para.trabalhadores CFPIC	2025-12-05	40590	49925,700	20	2025-12-05	Concurso Público	Não	Não	Não	2025-12-23	49925,700
SANDRA CUNHA & BRUNO ROCHA LDA.	517718006	Aquisição de serviços	Aquisição de Serviços de Limpeza diária para Felgueiras e 2 Limpezas gerais, para São João da Madeira, para o ano de 2025	2024-12-20	19400	23862,000	363	2025-01-02	Concurso Público	Não	Não	Não	2025-02-25	21873,500

Entidade		Contrato							Procedimen- tos de contratação	MECP Lei n.º 30/2021	Contratos adicionais	Contratos COVID-19	Data do 1º pagament o - início da execução financeira	Pagamentos no período Trabalhos normais
Denominação	NIPC	Tipo	Objeto	Data	Valor do contrato	Preço contratual	Prazo de execução	Início de execução (física)						
SOFICAL – MÁQUINAS E ACESSÓRIOS PARA CALÇADO LDA.	502980176	Aquisição de serviços	Serviço Manutenção Industrial 2025	2025-01-30	12980	15965,400	330	2025-01-30	Consulta Prévia	Não	Não	Não	2025-02-25	15965,400
TECMACAL - EQUIPAMENTOS INDUSTRIAIS.A	500345821	Aquisição de bens	Aq.Eq.grav.corte-MáqLaser - ord.11	2025-12-10	70500	86715,000	30	2025-12-10	Concurso Público	Não	Não	Não	2025-12-29	86715,000
TECMACAL - EQUIPAMENTOS INDUSTRIAIS.A	500345821	Aquisição de bens	Equipamentos para a criação de atelier de marroquinaria – Ordem 6, no âmbito do PRR	2025-05-23	255134	313814,820	120	2025-05-23	Concurso Público	Não	Não	Não	2025-12-03	313814,820
VODAFONE PORTUGAL – COMUNICAÇÃO S PESSOAIS S.A.	502544180	Aquisição de serviços	fornecimento de Solução Integral de Comunicações por cerca de 3 meses e 8 dias (desde 23/09/2025 até 31/12/2025)	2025-09-23	3561,27	4380,360	99	2025-09-23	Ajuste Direto	Não	Não	Não	2025-12-19	1878,610

18. CONTRATAÇÃO ADMINISTRATIVA – ADJUDICAÇÕES POR TIPO DE PROCEDIMENTO

TIPO DE CONTRATO	ADJUDICAÇÕES POR TIPO DE PROCEDIMENTO												TOTAL	
	Concurso público		Concurso limitado por prévia qualificação		Procedimento de negociação		Diálogo concorrencial		Ajuste Direto		Consulta Prévia			
	Número dos contratos	Preço contratual	Número dos contratos	Preço contratual	Número dos contratos	Preço contratual	Número dos contratos	Preço contratual	Número dos contratos	Preço contratual	Número dos contratos	Preço contratual	Número dos contratos	Valor
Empreitada de obras públicas														
Aquisição de serviços	6	3 148 736,49 €							12	126 665,69 €	6	82 455,77 €		
Locação ou aquisição de bens móveis	6	773 238,27 €									3	84 061,07 €		
Concessão de obras públicas														
Concessão de serviços públicos														
Sociedade														
Outros														

19. ENCARGOS CONTRATUAIS

N.º do Contrato	Contrato									Classificações orçamentais		Data do	Pagamentos
	CPV	NIF Fornecedor	Número do compromisso	Data de celebração	Preço Base	Preço Contratual com IVA	Preço Contratual sem IVA	Data de Conclusão (inicial)	Data de Conclusão (revista)	Fonte de financiamento	Rubrica	primeiro pagamento	no ano N
1-2025/1611	80000000-4	225307820	Compromisso n.º 792 no valor de 3075.00;	2025-09-23	2500.00	3075.00	2500.00	2025-12-11	2025-12-11	RG	D2	2025-10-06	3075.00
37-2025/1168	80000000-4	229004300	Compromisso n.º 606 no valor de 34.44;	2025-06-16	28.00	34.44	28.00	2025-06-16	2025-06-16	RG	D2	2025-07-04	34.44
397-2025/83	80000000-4	216984564	Compromisso n.º 132 no valor de 1040.00;	2025-01-06	1040.00	1040.00	1040.00	2025-09-08	2025-09-08	RG	D2	2025-02-06	1040.00
401-2025/1202	80000000-4	216984564	Compromisso n.º 618 no valor de 625.00;	2025-06-18	625.00	625.00	625.00	2025-07-24	2025-07-24	RG	D2	2025-07-04	625.00
405-2025/7	80000000-4	214069788	Compromisso n.º 13 no valor de 300.00;	2025-01-02	300.00	300.00	300.00	2025-04-15	2025-04-15	RG	D2	2025-02-06	300.00
409-2025/936	80000000-4	214069788	Compromisso n.º 496 no valor de 1000.00;	2025-04-23	1000.00	1000.00	1000.00	2025-08-01	2025-08-08	RG	D2	2025-06-05	1000.00
413-2025/1450	80000000-4	214069788	Compromisso n.º 717 no valor de 60.00;	2025-08-04	60.00	60.00	60.00	2025-09-09	2025-09-09	RG	D2	2025-10-06	60.00
417-2025/164	80000000-4	214069788	Compromisso n.º 190 no valor de 680.00;	2025-01-14	680.00	680.00	680.00	2025-04-30	2025-04-30	RG	D2	2025-02-06	680.00
421-2025/581	80000000-4	214069788	Compromisso n.º 351 no valor de 240.00;	2025-02-24	240.00	240.00	240.00	2025-03-13	2025-03-13	RG	D2	2025-03-07	240.00
425-2025/667	80000000-4	214069788	Compromisso n.º 384 no valor de 180.00;	2025-03-03	180.00	180.00	180.00	2025-03-14	2025-03-14	RG	D2	2025-04-04	180.00
429-2025/728	80000000-4	214069788	Compromisso n.º 430 no valor de 600.00;	2025-03-27	600.00	600.00	600.00	2025-10-02	2025-10-02	RG	D2	2025-05-07	600.00
433-2025/920	80000000-4	214069788	Compromisso n.º 484 no valor de 240.00;	2025-04-17	240.00	240.00	240.00	2025-05-06	2025-05-06	RG	D2	2025-05-07	240.00
41-2025/1331	80000000-4	229004300	Compromisso n.º 666 no valor de 984.00;	2025-07-14	800.00	984.00	800.00	2025-12-17	2025-12-17	RG	D2	2025-08-05	984.00
437-2025/964	80000000-4	214069788	Compromisso n.º 506 no valor de 800.00;	2025-04-30	800.00	800.00	800.00	2025-10-07	2025-10-07	RG	D2	2025-06-05	800.00
441-2025/1090	80000000-4	214069788	Compromisso n.º 564 no valor de 60.00;	2025-05-29	60.00	60.00	60.00	2025-06-04	2025-06-04	RG	D2	2025-07-04	60.00
445-2025/1088	80000000-4	214069788	Compromisso n.º 566 no valor de 120.00;	2025-05-29	120.00	120.00	120.00	2025-06-05	2025-06-05	RG	D2	2025-07-04	120.00
449-2025/1172	80000000-4	214069788	Compromisso n.º 603 no valor de 600.00;	2025-06-16	600.00	600.00	600.00	2025-11-18	2025-11-28	RG	D2	2025-08-05	600.00
453-2025/1313	80000000-4	214069788	Compromisso n.º 653 no valor de 240.00;	2025-07-09	240.00	240.00	240.00	2025-07-21	2025-07-21	RG	D2	2025-08-05	240.00
457-2025/1315	80000000-4	214069788	Compromisso n.º 652 no valor de 60.00;	2025-07-09	60.00	60.00	60.00	2025-07-18	2025-07-18	RG	D2	2025-08-05	60.00

N.º do Contrato	Contrato									Classificações orçamentais		Data do	Pagamentos
	CPV	NIF Fornecedor	Número do compromisso	Data de celebração	Preço Base	Preço Contratual com IVA	Preço Contratual sem IVA	Data de Conclusão (inicial)	Data de Conclusão (revista)	Fonte de financiamento	Rubrica	primeiro pagamento	no ano N
461-2025/1454	80000000-4	214069788	Compromisso n.º 715 no valor de 240.00;	2025-08-04	240.00	240.00	240.00	2025-08-20	2025-08-20	RG	D2	2025-09-04	240.00
465-2025/1500	80000000-4	214069788	Compromisso n.º 760 no valor de 180.00;	2025-09-02	180.00	180.00	180.00	2025-09-08	2025-09-25	RG	D2	2025-10-06	180.00
469-2025/1528	80000000-4	214069788	Compromisso n.º 773 no valor de 240.00;	2025-09-17	240.00	240.00	240.00	2025-09-29	2025-09-29	RG	D2	2025-10-06	240.00
473-2025/1893	80000000-4	214069788	Compromisso n.º 865 no valor de 400.00;	2025-10-14	400.00	400.00	400.00	2025-12-18	2025-12-18	RG	D2	2025-11-06	400.00
45-2025/1759	80000000-4	229004300	Compromisso n.º 822 no valor de 221.40;	2025-09-29	180.00	221.40	180.00	2025-10-10	2025-10-10	RG	D2	2025-11-06	221.40
477-2025/1981	80000000-4	214069788	Compromisso n.º 904 no valor de 180.00;	2025-10-27	180.00	180.00	180.00	2025-11-17	2025-11-28	RG	D2	2025-12-05	180.00
481-2025/1980	80000000-4	214069788	Compromisso n.º 905 no valor de 120.00;	2025-10-27	120.00	120.00	120.00	2025-11-17	2025-11-17	RG	D2	2025-12-05	120.00
485-2025/2180	80000000-4	214069788	Compromisso n.º 963 no valor de 180.00;	2025-11-17	180.00	180.00	180.00	2025-11-28	2025-11-28	RG	D2	2025-12-05	180.00
489-2025/2509	80000000-4	214069788	Compromisso n.º 1047 no valor de 60.00;	2025-12-09	60.00	60.00	60.00	2025-12-15	2025-12-15	RG	D2	2025-12-22	60.00
493-2025/2485	80000000-4	214069788	Compromisso n.º 1039 no valor de 240.00;	2025-12-05	240.00	240.00	240.00	2025-12-16	2025-12-16	RG	D2	2025-12-22	240.00
497-2025/2534	80000000-4	214069788	Compromisso n.º 1058 no valor de 120.00;	2025-12-11	120.00	120.00	120.00	2025-12-17	2025-12-17	RG	D2	2025-12-22	120.00
501-2025/1237	80000000-4	224525905	Compromisso n.º 638 no valor de 768.75;	2025-07-01	625.00	768.75	625.00	2025-08-08	2025-08-08	RG	D2	2025-08-05	768.75
505-2025/1239	80000000-4	224525905	Compromisso n.º 635 no valor de 1328.40;	2025-07-02	1080.00	1328.40	1080.00	2025-12-19	2025-12-19	RG	D2	2025-08-05	1328.40
509-2025/1982	80000000-4	224525905	Compromisso n.º 903 no valor de 461.25;	2025-10-27	375.00	461.25	375.00	2025-12-15	2025-12-17	RG	D2	2025-12-05	461.25
513-2025/96	80000000-4	204446953	Compromisso n.º 139 no valor de 861.00;	2025-01-07	700.00	861.00	700.00	2025-02-05	2025-02-26	RG	D2	2025-02-06	861.00
49-2025/2160	80000000-4	229004300	Compromisso n.º 957 no valor de 147.60;	2025-11-17	120.00	147.60	120.00	2025-11-21	2025-11-21	RG	D2	2025-12-05	147.60
517-2025/76	80000000-4	204446953	Compromisso n.º 124 no valor de 713.40;	2025-01-06	580.00	713.40	580.00	2025-02-06	2025-02-06	RG	D2	2025-02-06	713.40
521-2025/347	80000000-4	204446953	Compromisso n.º 269 no valor de 1230.00;	2025-02-06	1000.00	1230.00	1000.00	2025-04-10	2025-04-10	RG	D2	2025-03-07	1230.00
525-2025/1023	80000000-4	204446953	Compromisso n.º 531 no valor de 1230.00;	2025-05-09	1000.00	1230.00	1000.00	2025-07-17	2025-07-17	RG	D2	2025-06-05	1230.00
529-2025/1840	80000000-4	204446953	Compromisso n.º 840 no valor de 615.00;	2025-10-07	500.00	615.00	500.00	2025-11-14	2025-11-14	RG	D2	2025-11-06	615.00
533-2025/2271	80000000-4	204446953	Compromisso n.º 992 no valor de 276.75;	2025-11-24	225.00	276.75	225.00	2025-12-12	2025-12-12	RG	D2	2025-12-22	276.75
537-2025/3	80000000-4	221950052	Compromisso n.º 9 no valor de 590.40;	2025-01-02	480.00	590.40	480.00	2025-03-26	2025-03-26	RG	D2	2025-02-06	590.40
541-2025/9	80000000-4	221950052	Compromisso n.º 15 no valor de 442.80;	2025-01-02	360.00	442.80	360.00	2025-04-01	2025-04-01	RG	D2	2025-02-06	442.80

N.º do Contrato	Contrato									Classificações orçamentais		Data do	Pagamentos
	CPV	NIF Fornecedor	Número do compromisso	Data de celebração	Preço Base	Preço Contratual com IVA	Preço Contratual sem IVA	Data de Conclusão (inicial)	Data de Conclusão (revista)	Fonte de financiamento	Rubrica	primeiro pagamento	no ano N
545-2025/13	80000000-4	221950052	Compromisso n.º 19 no valor de 836.40;	2025-01-02	680.00	836.40	680.00	2025-04-28	2025-04-28	RG	D2	2025-02-06	836.40
549-2025/44	80000000-4	221950052	Compromisso n.º 50 no valor de 1199.25;	2025-01-02	975.00	1199.25	975.00	2025-03-26	2025-03-24	RG	D2	2025-02-06	1199.25
553-2025/35	80000000-4	221950052	Compromisso n.º 41 no valor de 1476.00;	2025-01-02	1200.00	1476.00	1200.00	2025-08-04	2025-08-08	RG	D2	2025-02-06	1476.00
53-2025/2259	80000000-4	229004300	Compromisso n.º 976 no valor de 369.00;	2025-11-21	300.00	369.00	300.00	2025-11-28	2025-11-28	RG	D2	2025-12-05	369.00
557-2025/218	80000000-4	221950052	Compromisso n.º 219 no valor de 147.60;	2025-01-21	120.00	147.60	120.00	2025-09-09	2025-09-09	RG	D2	2025-03-07	147.60
561-2025/215	80000000-4	221950052	Compromisso n.º 211 no valor de 836.40;	2025-01-16	680.00	836.40	680.00	2025-04-28	2025-04-28	RG	D2	2025-02-06	836.40
565-2025/403	80000000-4	221950052	Compromisso n.º 277 no valor de 2460.00;	2025-02-12	2000.00	2460.00	2000.00	2025-11-19	2025-11-18	RG	D2	2025-03-07	2460.00
569-2025/483	80000000-4	221950052	Compromisso n.º 297 no valor de 120.54;	2025-02-17	98.00	120.54	98.00	2025-03-11	2025-03-11	RG	D2	2025-04-04	120.54
573-2025/521	80000000-4	221950052	Compromisso n.º 324 no valor de 492.00;	2025-02-21	400.00	492.00	400.00	2025-03-13	2025-03-13	RG	D2	2025-03-07	492.00
577-2025/527	80000000-4	221950052	Compromisso n.º 326 no valor de 369.00;	2025-02-21	300.00	369.00	300.00	2025-03-14	2025-03-14	RG	D2	2025-04-04	369.00
581-2025/576	80000000-4	221950052	Compromisso n.º 341 no valor de 295.20;	2025-02-24	240.00	295.20	240.00	2025-03-25	2025-03-25	RG	D2	2025-04-04	295.20
585-2025/727	80000000-4	221950052	Compromisso n.º 429 no valor de 811.80;	2025-03-27	660.00	811.80	660.00	2025-09-16	2025-09-16	RG	D2	2025-04-04	811.80
589-2025/817	80000000-4	221950052	Compromisso n.º 458 no valor de 147.60;	2025-04-10	120.00	147.60	120.00	2025-04-15	2025-04-15	RG	D2	2025-05-07	147.60
593-2025/928	80000000-4	221950052	Compromisso n.º 491 no valor de 492.00;	2025-04-22	400.00	492.00	400.00	2025-05-06	2025-05-06	RG	D2	2025-05-07	492.00
57-2025/2502	80000000-4	229004300	Compromisso n.º 1043 no valor de 68.88;	2025-12-09	56.00	68.88	56.00	2025-12-11	2025-12-11	RG	D2	2025-12-22	68.88
597-2025/975	80000000-4	221950052	Compromisso n.º 519 no valor de 984.00;	2025-05-07	800.00	984.00	800.00	2025-10-10	2025-10-10	RG	D2	2025-06-05	984.00
601-2025/1081	80000000-4	221950052	Compromisso n.º 556 no valor de 123.00;	2025-05-28	100.00	123.00	100.00	2025-06-04	2025-06-04	RG	D2	2025-07-04	123.00
605-2025/1085	80000000-4	221950052	Compromisso n.º 559 no valor de 246.00;	2025-05-28	200.00	246.00	200.00	2025-06-05	2025-06-05	RG	D2	2025-07-04	246.00
609-2025/1318	80000000-4	221950052	Compromisso n.º 651 no valor de 492.00;	2025-07-09	400.00	492.00	400.00	2025-07-21	2025-07-21	RG	D2	2025-08-05	492.00
613-2025/1317	80000000-4	221950052	Compromisso n.º 648 no valor de 123.00;	2025-07-09	100.00	123.00	100.00	2025-07-18	2025-07-18	RG	D2	2025-08-05	123.00
617-2025/1359	80000000-4	221950052	Compromisso n.º 678 no valor de 1537.50;	2025-07-16	1250.00	1537.50	1250.00	2025-11-04	2025-11-04	RG	D2	2025-08-05	1537.50
621-2025/1447	80000000-4	221950052	Compromisso n.º 708 no valor de 492.00;	2025-08-01	400.00	492.00	400.00	2025-08-20	2025-08-20	RG	D2	2025-09-04	492.00
625-2025/1530	80000000-4	221950052	Compromisso n.º 775 no valor de 369.00;	2025-09-17	300.00	369.00	300.00	2025-09-25	2025-09-25	RG	D2	2025-10-06	369.00

N.º do Contrato	Contrato									Classificações orçamentais		Data do	Pagamentos
	CPV	NIF Fornecedor	Número do compromisso	Data de celebração	Preço Base	Preço Contratual com IVA	Preço Contratual sem IVA	Data de Conclusão (inicial)	Data de Conclusão (revista)	Fonte de financiamento	Rubrica	primeiro pagamento	no ano N
629-2025/1529	80000000-4	221950052	Compromisso n.º 774 no valor de 492.00;	2025-09-17	400.00	492.00	400.00	2025-09-29	2025-09-29	RG	D2	2025-10-06	492.00
633-2025/1758	80000000-4	221950052	Compromisso n.º 821 no valor de 51.66;	2025-09-29	42.00	51.66	42.00	2025-10-13	2025-10-13	RG	D2	2025-11-06	51.66
61-2025/2506	80000000-4	229004300	Compromisso n.º 1045 no valor de 172.20;	2025-12-09	140.00	172.20	140.00	2025-12-18	2025-12-18	RG	D2	2025-12-22	172.20
637-2025/1899	80000000-4	221950052	Compromisso n.º 874 no valor de 196.80;	2025-10-20	160.00	196.80	160.00	2025-11-17	2025-11-17	RG	D2	2025-11-06	196.80
641-2025/1984	80000000-4	221950052	Compromisso n.º 902 no valor de 246.00;	2025-10-27	200.00	246.00	200.00	2025-11-17	2025-11-17	RG	D2	2025-12-05	246.00
645-2025/2129	80000000-4	221950052	Compromisso n.º 938 no valor de 768.75;	2025-11-06	625.00	768.75	625.00	2025-12-17	2025-12-19	RG	D2	2025-12-05	768.75
649-2025/2163	80000000-4	221950052	Compromisso n.º 954 no valor de 34.44;	2025-11-17	28.00	34.44	28.00	2025-11-25	2025-11-25	RG	D2	2025-12-05	34.44
653-2025/2315	80000000-4	221950052	Compromisso n.º 1003 no valor de 103.32;	2025-11-26	84.00	103.32	84.00	2025-12-03	2025-12-03	RG	D2	2025-12-22	103.32
657-2025/2380	80000000-4	221950052	Compromisso n.º 1016 no valor de 246.00;	2025-12-02	200.00	246.00	200.00	2025-12-09	2025-12-17	RG	D2	2025-12-22	246.00
661-2025/2620	80000000-4	221950052	Compromisso n.º 1073 no valor de 51.66;	2025-12-17	42.00	51.66	42.00	2025-12-18	2025-12-18	RG	D2	2025-12-22	51.66
665-2025/2616	80000000-4	221950052	Compromisso n.º 1075 no valor de 34.44;	2025-12-17	28.00	34.44	28.00	2025-12-18	2025-12-18	RG	D2	2025-12-22	34.44
669-2025/2618	80000000-4	221950052	Compromisso n.º 1077 no valor de 137.76;	2025-12-17	112.00	137.76	112.00	2025-12-19	2025-12-19	RG	D2	2025-12-22	137.76
673-2025/6	80000000-4	238395774	Compromisso n.º 12 no valor de 393.60;	2025-01-02	320.00	393.60	320.00	2025-04-07	2025-04-14	RG	D2	2025-03-07	393.60
65-2025/2532	80000000-4	229004300	Compromisso n.º 1056 no valor de 221.40;	2025-12-11	180.00	221.40	180.00	2025-12-16	2025-12-16	RG	D2	2025-12-22	221.40
677-2025/10	80000000-4	238395774	Compromisso n.º 16 no valor de 147.60;	2025-01-02	120.00	147.60	120.00	2025-03-27	2025-03-27	RG	D2	2025-04-04	147.60
681-2025/15	80000000-4	238395774	Compromisso n.º 21 no valor de 836.40;	2025-01-02	680.00	836.40	680.00	2025-04-30	2025-04-30	RG	D2	2025-02-06	836.40
685-2025/55	80000000-4	238395774	Compromisso n.º 61 no valor de 7687.50;	2025-01-02	6250.00	7687.50	6250.00	2025-06-24	2025-06-30	RG	D2	2025-02-06	7687.50
689-2025/42	80000000-4	238395774	Compromisso n.º 48 no valor de 3044.25;	2025-01-02	2475.00	3044.25	2475.00	2025-04-28	2025-05-05	RG	D2	2025-02-06	3044.25
693-2025/51	80000000-4	238395774	Compromisso n.º 57 no valor de 369.00;	2025-01-02	300.00	369.00	300.00	2025-01-13	2025-01-16	RG	D2	2025-02-06	369.00
697-2025/173	80000000-4	238395774	Compromisso n.º 202 no valor de 836.40;	2025-01-15	680.00	836.40	680.00	2025-04-29	2025-04-29	RG	D2	2025-02-06	836.40
701-2025/201	80000000-4	238395774	Compromisso n.º 208 no valor de 6150.00;	2025-01-15	5000.00	6150.00	5000.00	2025-07-24	2025-07-24	RG	D2	2025-02-06	6150.00
705-2025/406	80000000-4	238395774	Compromisso n.º 283 no valor de 738.00;	2025-02-13	600.00	738.00	600.00	2025-05-14	2025-05-14	RG	D2	2025-05-07	738.00

N.º do Contrato	Contrato									Classificações orçamentais		Data do	Pagamentos
	CPV	NIF Fornecedor	Número do compromisso	Data de celebração	Preço Base	Preço Contratual com IVA	Preço Contratual sem IVA	Data de Conclusão (inicial)	Data de Conclusão (revista)	Fonte de financiamento	Rubrica	primeiro pagamento	no ano N
709-2025/575	80000000-4	238395774	Compromisso n.º 344 no valor de 196.80;	2025-02-24	160.00	196.80	160.00	2025-03-25	2025-03-25	RG	D2	2025-04-04	196.80
713-2025/593	80000000-4	238395774	Compromisso n.º 362 no valor de 246.00;	2025-02-26	200.00	246.00	200.00	2025-03-13	2025-03-13	RG	D2	2025-04-04	246.00
69-2025/2508	80000000-4	229004300	Compromisso n.º 1048 no valor de 123.00;	2025-12-09	100.00	123.00	100.00	2025-12-15	2025-12-15	RG	D2	2025-12-22	123.00
717-2025/729	80000000-4	238395774	Compromisso n.º 431 no valor de 442.80;	2025-04-01	360.00	442.80	360.00	2025-09-11	2025-09-11	RG	D2	2025-05-07	442.80
721-2025/785	80000000-4	238395774	Compromisso n.º 450 no valor de 98.40;	2025-04-08	80.00	98.40	80.00	2025-04-15	2025-04-15	RG	D2	2025-05-07	98.40
725-2025/929	80000000-4	238395774	Compromisso n.º 492 no valor de 319.80;	2025-04-22	260.00	319.80	260.00	2025-05-06	2025-05-06	RG	D2	2025-05-07	319.80
729-2025/935	80000000-4	238395774	Compromisso n.º 485 no valor de 34.44;	2025-04-22	28.00	34.44	28.00	2025-05-09	2025-05-09	RG	D2	2025-06-05	34.44
733-2025/965	80000000-4	238395774	Compromisso n.º 507 no valor de 984.00;	2025-04-30	800.00	984.00	800.00	2025-10-10	2025-10-10	RG	D2	2025-06-05	984.00
737-2025/1171	80000000-4	238395774	Compromisso n.º 602 no valor de 442.80;	2025-06-16	360.00	442.80	360.00	2025-11-13	2025-11-13	RG	D2	2025-07-04	442.80
741-2025/1175	80000000-4	238395774	Compromisso n.º 607 no valor de 984.00;	2025-06-16	800.00	984.00	800.00	2025-11-12	2025-11-12	RG	D2	2025-07-04	984.00
745-2025/1321	80000000-4	238395774	Compromisso n.º 656 no valor de 984.00;	2025-07-11	800.00	984.00	800.00	2025-12-15	2025-12-15	RG	D2	2025-08-05	984.00
749-2025/1327	80000000-4	238395774	Compromisso n.º 660 no valor de 2306.25;	2025-07-11	1875.00	2306.25	1875.00	2025-11-18	2025-11-18	RG	D2	2025-11-06	2306.25
753-2025/1751	80000000-4	238395774	Compromisso n.º 789 no valor de 369.00;	2025-09-29	300.00	369.00	300.00	2025-11-18	2025-11-18	RG	D2	2025-12-05	369.00
73-2025/1048	80000000-4	206156790	Compromisso n.º 540 no valor de 738.00;	2025-05-19	600.00	738.00	600.00	2025-06-11	2025-06-11	RG	D2	2025-06-05	738.00
757-2025/1754	80000000-4	238395774	Compromisso n.º 816 no valor de 73.80;	2025-09-29	60.00	73.80	60.00	2025-10-06	2025-10-06	RG	D2	2025-11-06	73.80
761-2025/818	80000000-4	225602822	Compromisso n.º 465 no valor de 28.00;	2025-04-11	28.00	28.00	28.00	2025-04-15	2025-04-15	RG	D2	2025-05-07	28.00
765-2025/1854	80000000-4	225602822	Compromisso n.º 858 no valor de 42.00;	2025-10-10	42.00	42.00	42.00	2025-10-13	2025-10-13	RG	D2	2025-11-06	42.00
769-2025/2182	80000000-4	225602822	Compromisso n.º 967 no valor de 56.00;	2025-11-19	56.00	56.00	56.00	2025-11-20	2025-11-28	RG	D2	2025-12-05	56.00
773-2025/2252	80000000-4	225602822	Compromisso n.º 977 no valor de 28.00;	2025-11-21	28.00	28.00	28.00	2025-11-25	2025-11-25	RG	D2	2025-12-05	28.00
777-2025/2	80000000-4	211409162	Compromisso n.º 8 no valor de 442.80;	2025-01-02	360.00	442.80	360.00	2025-04-03	2025-04-03	RG	D2	2025-02-06	442.80
781-2025/12	80000000-4	211409162	Compromisso n.º 18 no valor de 836.40;	2025-01-02	680.00	836.40	680.00	2025-04-30	2025-04-30	RG	D2	2025-02-06	836.40
785-2025/25	80000000-4	211409162	Compromisso n.º 31 no valor de 5166.00;	2025-01-02	4200.00	5166.00	4200.00	2025-07-22	2025-07-22	RG	D2	2025-02-06	5166.00

N.º do Contrato	Contrato									Classificações orçamentais		Data do	Pagamentos
	CPV	NIF Fornecedor	Número do compromisso	Data de celebração	Preço Base	Preço Contratual com IVA	Preço Contratual sem IVA	Data de Conclusão (inicial)	Data de Conclusão (revista)	Fonte de financiamento	Rubrica	primeiro pagamento	no ano N
789-2025/34	80000000-4	211409162	Compromisso n.º 40 no valor de 1328.40;	2025-01-02	1080.00	1328.40	1080.00	2025-05-05	2025-05-05	RG	D2	2025-02-06	1328.40
793-2025/163	80000000-4	211409162	Compromisso n.º 188 no valor de 147.60;	2025-01-14	120.00	147.60	120.00	2025-05-27	2025-05-27	RG	D2	2025-02-06	147.60
5-2025/1898	80000000-4	225307820	Compromisso n.º 873 no valor de 1033.20;	2025-10-20	840.00	1033.20	840.00	2025-12-17	2025-12-17	RG	D2	2025-11-06	1033.20
77-2024/3119	80000000-4	209047089	Compromisso n.º 339 no valor de 1303.80;	2024-09-06	1060.00	1303.80	1060.00	2024-12-20	2024-12-20	RG	D2	2025-02-26	270.60
797-2025/53	80000000-4	211409162	Compromisso n.º 59 no valor de 768.75;	2025-01-02	625.00	768.75	625.00	2025-02-06	2025-02-06	RG	D2	2025-02-06	768.75
801-2025/343	80000000-4	211409162	Compromisso n.º 253 no valor de 2306.25;	2025-02-06	1875.00	2306.25	1875.00	2025-09-30	2025-09-29	RG	D2	2025-07-04	2306.25
805-2025/410	80000000-4	211409162	Compromisso n.º 287 no valor de 615.00;	2025-02-13	500.00	615.00	500.00	2025-03-26	2025-03-26	RG	D2	2025-03-07	615.00
809-2025/528	80000000-4	211409162	Compromisso n.º 319 no valor de 2460.00;	2025-02-21	2000.00	2460.00	2000.00	2025-09-26	2025-09-26	RG	D2	2025-06-05	2460.00
813-2025/580	80000000-4	211409162	Compromisso n.º 349 no valor de 196.80;	2025-02-24	160.00	196.80	160.00	2025-03-25	2025-03-25	RG	D2	2025-04-04	196.80
817-2025/618	80000000-4	211409162	Compromisso n.º 378 no valor de 196.80;	2025-02-28	160.00	196.80	160.00	2025-10-13	2025-10-13	RG	D2	2025-05-07	196.80
821-2025/814	80000000-4	211409162	Compromisso n.º 452 no valor de 98.40;	2025-04-09	80.00	98.40	80.00	2025-04-15	2025-04-15	RG	D2	2025-05-07	98.40
825-2025/1208	80000000-4	211409162	Compromisso n.º 575 no valor de 664.20;	2025-06-24	540.00	664.20	540.00	2025-11-26	2025-11-26	RG	D2	2025-08-05	664.20
829-2025/1143	80000000-4	211409162	Compromisso n.º 587 no valor de 1230.00;	2025-06-09	1000.00	1230.00	1000.00	2025-07-29	2025-07-29	RG	D2	2025-07-04	1230.00
833-2025/1325	80000000-4	211409162	Compromisso n.º 662 no valor de 984.00;	2025-07-11	800.00	984.00	800.00	2025-12-16	2025-12-16	RG	D2	2025-08-05	984.00
81-2024/3085	80000000-4	209047089	Compromisso n.º 327 no valor de 1537.50;	2024-08-22	1250.00	1537.50	1250.00	2024-12-19	2024-12-19	RG	D2	2025-02-26	307.50
837-2025/1322	80000000-4	211409162	Compromisso n.º 658 no valor de 68.88;	2025-07-11	56.00	68.88	56.00	2025-07-22	2025-07-22	RG	D2	2025-08-05	68.88
841-2025/1449	80000000-4	211409162	Compromisso n.º 713 no valor de 68.88;	2025-08-04	56.00	68.88	56.00	2025-08-28	2025-08-28	RG	D2	2025-09-04	68.88
845-2025/1451	80000000-4	211409162	Compromisso n.º 710 no valor de 68.88;	2025-08-04	56.00	68.88	56.00	2025-09-11	2025-09-11	RG	D2	2025-10-06	68.88
849-2025/1457	80000000-4	211409162	Compromisso n.º 724 no valor de 1599.00;	2025-08-06	1300.00	1599.00	1300.00	2025-12-19	2025-12-19	RG	D2	2025-10-06	1599.00
853-2025/1466	80000000-4	211409162	Compromisso n.º 738 no valor de 3843.75;	2025-08-08	3125.00	3843.75	3125.00	2025-12-17	2025-12-17	RG	D2	2025-10-06	3843.75
857-2025/1757	80000000-4	211409162	Compromisso n.º 819 no valor de 147.60;	2025-09-29	120.00	147.60	120.00	2025-10-10	2025-10-10	RG	D2	2025-11-06	147.60
861-2025/2159	80000000-4	211409162	Compromisso n.º 949 no valor de 68.88;	2025-11-14	56.00	68.88	56.00	2025-11-20	2025-11-28	RG	D2	2025-12-05	68.88

N.º do Contrato	Contrato									Classificações orçamentais		Data do	Pagamentos
	CPV	NIF Fornecedor	Número do compromisso	Data de celebração	Preço Base	Preço Contratual com IVA	Preço Contratual sem IVA	Data de Conclusão (inicial)	Data de Conclusão (revista)	Fonte de financiamento	Rubrica	primeiro pagamento	no ano N
865-2025/2162	80000000-4	211409162	Compromisso n.º 952 no valor de 98.40;	2025-11-17	80.00	98.40	80.00	2025-11-21	2025-11-21	RG	D2	2025-12-05	98.40
869-2025/2385	80000000-4	211409162	Compromisso n.º 1019 no valor de 68.88;	2025-12-03	56.00	68.88	56.00	2025-12-11	2025-12-11	RG	D2	2025-12-22	68.88
873-2025/2463	80000000-4	211409162	Compromisso n.º 1032 no valor de 147.60;	2025-12-05	120.00	147.60	120.00	2025-12-16	2025-12-16	RG	D2	2025-12-22	147.60
85-2024/3692	80000000-4	209047089	Compromisso n.º 328 no valor de 1230.00;	2024-10-18	1000.00	1230.00	1000.00	2024-11-07	2024-12-04	RG	D2	2025-02-26	98.40
877-2025/311	80000000-4	210166355	Compromisso n.º 239 no valor de 768.75;	2025-01-29	625.00	768.75	625.00	2025-03-20	2025-03-20	RG	D2	2025-04-04	768.75
881-2025/2356	80000000-4	210166355	Compromisso n.º 1012 no valor de 221.40;	2025-12-02	180.00	221.40	180.00	2025-12-19	2025-12-19	RG	D2	2025-12-22	221.40
885-2024/4107	80000000-4	230679412	Compromisso n.º 330 no valor de 984.00;	2024-11-25	800.00	984.00	800.00	2024-12-18	2024-12-18	RG	D2	2025-02-26	984.00
889-2024/4110	80000000-4	230679412	Compromisso n.º 331 no valor de 590.40;	2024-11-26	480.00	590.40	480.00	2024-12-18	2024-12-18	RG	D2	2025-02-26	590.40
893-2024/4148	80000000-4	230679412	Compromisso n.º 332 no valor de 492.00;	2024-11-26	400.00	492.00	400.00	2024-12-16	2024-12-16	RG	D2	2025-02-26	492.00
897-2025/70	80000000-4	230679412	Compromisso n.º 76 no valor de 246.00;	2025-01-02	200.00	246.00	200.00	2025-01-14	2025-01-14	RG	D2	2025-02-06	246.00
901-2025/69	80000000-4	230679412	Compromisso n.º 78 no valor de 24.60;	2025-01-02	20.00	24.60	20.00	2025-01-08	2025-01-08	RG	D2	2025-02-06	24.60
905-2025/68	80000000-4	230679412	Compromisso n.º 77 no valor de 123.00;	2025-01-02	100.00	123.00	100.00	2025-01-08	2025-01-08	RG	D2	2025-02-06	123.00
909-2025/1307	80000000-4	230679412	Compromisso n.º 646 no valor de 6027.00;	2025-07-08	4900.00	6027.00	4900.00	2025-11-28	2025-10-09	RG	D2	2025-11-06	6027.00
913-2025/1858	80000000-4	230679412	Compromisso n.º 860 no valor de 6027.00;	2025-10-13	4900.00	6027.00	4900.00	2025-11-27	2025-11-27	RG	D2	2025-12-05	6027.00
89-2024/4268	80000000-4	209047089	Compromisso n.º 325 no valor de 221.40;	2024-12-09	180.00	221.40	180.00	2024-12-13	2024-12-13	RG	D2	2025-02-26	221.40
917-2025/1238	80000000-4	218314469	Compromisso n.º 639 no valor de 625.00;	2025-07-02	625.00	625.00	625.00	2025-08-08	2025-08-08	RG	D2	2025-08-05	625.00
921-2025/312	80000000-4	224362500	Compromisso n.º 243 no valor de 768.75;	2025-01-29	625.00	768.75	625.00	2025-02-26	2025-02-26	RG	D2	2025-05-07	768.75
925-2025/1723	80000000-4	221897194	Compromisso n.º 803 no valor de 461.25;	2025-09-24	375.00	461.25	375.00	2025-12-19	2025-12-19	RG	D2	2025-12-22	461.25
929-2025/73	80000000-4	212215574	Compromisso n.º 74 no valor de 861.00;	2025-01-02	700.00	861.00	700.00	2025-05-06	2025-02-07	RG	D2	2025-02-06	861.00
933-2025/4	80000000-4	204991471	Compromisso n.º 10 no valor de 615.00;	2025-01-02	500.00	615.00	500.00	2025-04-09	2025-04-16	RG	D2	2025-02-06	615.00
937-2025/482	80000000-4	204991471	Compromisso n.º 303 no valor de 120.54;	2025-02-17	98.00	120.54	98.00	2025-03-11	2025-03-11	RG	D2	2025-04-04	120.54
941-2025/594	80000000-4	204991471	Compromisso n.º 364 no valor de 270.60;	2025-02-26	220.00	270.60	220.00	2025-04-01	2025-04-01	RG	D2	2025-04-04	270.60

N.º do Contrato	Contrato									Classificações orçamentais		Data do	Pagamentos
	CPV	NIF Fornecedor	Número do compromisso	Data de celebração	Preço Base	Preço Contratual com IVA	Preço Contratual sem IVA	Data de Conclusão (inicial)	Data de Conclusão (revista)	Fonte de financiamento	Rubrica	primeiro pagamento	no ano N
945-2025/941	80000000-4	204991471	Compromisso n.º 501 no valor de 1230.00;	2025-04-24	1000.00	1230.00	1000.00	2025-09-09	2025-09-11	RG	D2	2025-05-07	1230.00
949-2025/1177	80000000-4	204991471	Compromisso n.º 608 no valor de 1230.00;	2025-06-16	1000.00	1230.00	1000.00	2025-07-28	2025-07-28	RG	D2	2025-07-04	1230.00
953-2025/1503	80000000-4	204991471	Compromisso n.º 766 no valor de 206.64;	2025-09-10	168.00	206.64	168.00	2025-09-16	2025-09-16	RG	D2	2025-10-06	206.64
93-2025/32	80000000-4	209047089	Compromisso n.º 38 no valor de 1230.00;	2025-01-02	1000.00	1230.00	1000.00	2025-02-24	2025-02-26	RG	D2	2025-02-26	1230.00
957-2025/1721	80000000-4	204991471	Compromisso n.º 800 no valor de 2306.25;	2025-09-24	1875.00	2306.25	1875.00	2025-12-19	2025-12-19	RG	D2	2025-10-06	2306.25
961-2025/175	80000000-4	209608072	Compromisso n.º 197 no valor de 1537.50;	2025-01-15	1250.00	1537.50	1250.00	2025-02-24	2025-02-24	RG	D2	2025-02-06	1537.50
965-2025/348	80000000-4	182158390	Compromisso n.º 267 no valor de 4612.50;	2025-02-06	3750.00	4612.50	3750.00	2025-09-30	2025-09-30	RG	D2	2025-03-07	4612.50
969-2025/85	80000000-4	214808084	Compromisso n.º 142 no valor de 40.00;	2025-01-06	40.00	40.00	40.00	2025-01-07	2025-01-07	RG	D2	2025-02-06	40.00
973-2025/101	80000000-4	214808084	Compromisso n.º 156 no valor de 240.00;	2025-01-08	240.00	240.00	240.00	2025-05-29	2025-01-24	RG	D2	2025-02-06	240.00
977-2025/50	80000000-4	208364137	Compromisso n.º 56 no valor de 688.80;	2025-01-02	560.00	688.80	560.00	2025-04-24	2025-04-14	RG	D2	2025-02-06	688.80
981-2025/217	80000000-4	208364137	Compromisso n.º 213 no valor de 221.40;	2025-01-20	180.00	221.40	180.00	2025-02-19	2025-01-31	RG	D2	2025-02-06	221.40
985-2025/265	80000000-4	208364137	Compromisso n.º 236 no valor de 738.00;	2025-01-24	600.00	738.00	600.00	2025-03-28	2025-03-28	RG	D2	2025-03-07	738.00
989-2025/401	80000000-4	208364137	Compromisso n.º 281 no valor de 738.00;	2025-02-12	600.00	738.00	600.00	2025-04-10	2025-04-10	RG	D2	2025-04-04	738.00
993-2025/976	80000000-4	208364137	Compromisso n.º 529 no valor de 615.00;	2025-05-08	500.00	615.00	500.00	2025-06-04	2025-06-04	RG	D2	2025-06-05	615.00
97-2025/585	80000000-4	209047089	Compromisso n.º 354 no valor de 73.80;	2025-02-26	60.00	73.80	60.00	2025-03-07	2025-03-13	RG	D2	2025-04-04	73.80
997-2025/1074	80000000-4	208364137	Compromisso n.º 545 no valor de 738.00;	2025-05-23	600.00	738.00	600.00	2025-06-27	2025-06-27	RG	D2	2025-07-04	738.00
1001-2025/1305	80000000-4	208364137	Compromisso n.º 644 no valor de 615.00;	2025-07-04	500.00	615.00	500.00	2025-07-30	2025-07-28	RG	D2	2025-08-05	615.00
1005-2025/1895	80000000-4	208364137	Compromisso n.º 866 no valor de 738.00;	2025-10-15	600.00	738.00	600.00	2025-10-27	2025-10-27	RG	D2	2025-11-06	738.00
1009-2025/1894	80000000-4	208364137	Compromisso n.º 867 no valor de 738.00;	2025-10-15	600.00	738.00	600.00	2025-11-12	2025-11-12	RG	D2	2025-11-06	738.00
1013-2025/724	80000000-4	226669149	Compromisso n.º 415 no valor de 934.80;	2025-03-21	760.00	934.80	760.00	2025-05-27	2025-05-27	RG	D2	2025-04-04	760.00
1017-2025/74	80000000-4	192435280	Compromisso n.º 72 no valor de 676.50;	2025-01-02	550.00	676.50	550.00	2025-01-21	2025-01-21	RG	D2	2025-02-06	676.50
1021-2025/519	80000000-4	192435280	Compromisso n.º 314 no valor de 1537.50;	2025-02-18	1250.00	1537.50	1250.00	2025-05-08	2025-05-08	RG	D2	2025-03-07	1537.50

N.º do Contrato	Contrato									Classificações orçamentais		Data do	Pagamentos
	CPV	NIF Fornecedor	Número do compromisso	Data de celebração	Preço Base	Preço Contratual com IVA	Preço Contratual sem IVA	Data de Conclusão (inicial)	Data de Conclusão (revista)	Fonte de financiamento	Rubrica	primeiro pagamento	no ano N
1025-2025/2100	80000000-4	237116472	Compromisso n.º 926 no valor de 959.40;	2025-11-04	780.00	959.40	780.00	2025-12-19	2025-12-18	RG	D2	2025-12-05	959.40
1029-2025/832	80000000-4	218130805	Compromisso n.º 468 no valor de 34.44;	2025-04-15	28.00	34.44	28.00	2025-04-15	2025-04-15	RG	D2	2025-05-07	34.44
1033-2025/831	80000000-4	218130805	Compromisso n.º 467 no valor de 34.44;	2025-04-15	28.00	34.44	28.00	2025-04-15	2025-04-15	RG	D2	2025-05-07	34.44
101-2025/57	80000000-4	209047089	Compromisso n.º 63 no valor de 393.60;	2025-01-02	320.00	393.60	320.00	2025-01-29	2025-01-29	RG	D2	2025-02-26	393.60
1037-2025/972	80000000-4	218130805	Compromisso n.º 518 no valor de 34.44;	2025-05-07	28.00	34.44	28.00	2025-05-09	2025-05-09	RG	D2	2025-06-05	34.44
1041-2025/974	80000000-4	218130805	Compromisso n.º 517 no valor de 34.44;	2025-05-07	28.00	34.44	28.00	2025-05-09	2025-05-09	RG	D2	2025-06-05	34.44
1045-2025/969	80000000-4	218130805	Compromisso n.º 515 no valor de 103.32;	2025-05-06	84.00	103.32	84.00	2025-05-08	2025-05-08	RG	D2	2025-06-05	103.32
1049-2025/1076	80000000-4	218130805	Compromisso n.º 550 no valor de 68.88;	2025-05-26	56.00	68.88	56.00	2025-06-03	2025-06-17	RG	D2	2025-07-04	68.88
1053-2025/1079	80000000-4	218130805	Compromisso n.º 549 no valor de 103.32;	2025-05-26	84.00	103.32	84.00	2025-06-05	2025-06-17	RG	D2	2025-07-04	103.32
1057-2025/1080	80000000-4	218130805	Compromisso n.º 560 no valor de 1230.00;	2025-05-28	1000.00	1230.00	1000.00	2025-07-08	2025-07-08	RG	D2	2025-07-04	1230.00
1061-2025/1174	80000000-4	218130805	Compromisso n.º 605 no valor de 34.44;	2025-06-16	28.00	34.44	28.00	2025-06-24	2025-06-24	RG	D2	2025-07-04	34.44
1065-2025/1323	80000000-4	218130805	Compromisso n.º 659 no valor de 34.44;	2025-07-11	28.00	34.44	28.00	2025-07-22	2025-07-22	RG	D2	2025-08-05	34.44
1069-2025/1326	80000000-4	218130805	Compromisso n.º 657 no valor de 68.88;	2025-07-11	56.00	68.88	56.00	2025-07-22	2025-07-22	RG	D2	2025-08-05	68.88
1073-2025/1358	80000000-4	218130805	Compromisso n.º 679 no valor de 4089.75;	2025-07-16	3325.00	4089.75	3325.00	2025-12-18	2025-12-18	RG	D2	2025-08-05	4089.75
105-2025/112	80000000-4	209047089	Compromisso n.º 171 no valor de 768.75;	2025-01-08	625.00	768.75	625.00	2025-02-20	2025-02-20	RG	D2	2025-02-26	768.75
1077-2025/1357	80000000-4	218130805	Compromisso n.º 677 no valor de 34.44;	2025-07-16	28.00	34.44	28.00	2025-07-22	2025-07-22	RG	D2	2025-08-05	34.44
1081-2025/1504	80000000-4	218130805	Compromisso n.º 767 no valor de 103.32;	2025-09-10	84.00	103.32	84.00	2025-09-11	2025-09-26	RG	D2	2025-10-06	103.32
1085-2025/1753	80000000-4	218130805	Compromisso n.º 817 no valor de 137.76;	2025-09-29	112.00	137.76	112.00	2025-10-08	2025-10-08	RG	D2	2025-11-06	137.76
1089-2025/2127	80000000-4	218130805	Compromisso n.º 936 no valor de 541.20;	2025-11-06	440.00	541.20	440.00	2025-12-19	2025-12-19	RG	D2	2025-12-05	541.20
1093-2025/2434	80000000-4	218130805	Compromisso n.º 1024 no valor de 68.88;	2025-12-04	56.00	68.88	56.00	2025-12-16	2025-12-16	RG	D2	2025-12-22	68.88
1097-2025/2614	80000000-4	218130805	Compromisso n.º 1071 no valor de 68.88;	2025-12-16	56.00	68.88	56.00	2025-12-17	2025-12-17	RG	D2	2025-12-22	68.88
1101-2025/109	80000000-4	223086967	Compromisso n.º 169 no valor de 2000.00;	2025-01-08	2000.00	2000.00	2000.00	2025-10-01	2025-10-13	RG	D2	2025-02-06	2000.00

N.º do Contrato	Contrato									Classificações orçamentais		Data do	Pagamentos
	CPV	NIF Fornecedor	Número do compromisso	Data de celebração	Preço Base	Preço Contratual com IVA	Preço Contratual sem IVA	Data de Conclusão (inicial)	Data de Conclusão (revista)	Fonte de financiamento	Rubrica	primeiro pagamento	no ano N
1105-2025/1025	80000000-4	223086967	Compromisso n.º 536 no valor de 120.00;	2025-05-15	120.00	120.00	120.00	2025-10-21	2025-10-20	RG	D2	2025-08-05	120.00
1109-2025/405	80000000-4	223086967	Compromisso n.º 282 no valor de 1000.00;	2025-02-12	1000.00	1000.00	1000.00	2025-08-04	2025-08-05	RG	D2	2025-03-07	1000.00
1113-2025/670	80000000-4	223086967	Compromisso n.º 387 no valor de 112.00;	2025-03-06	112.00	112.00	112.00	2025-03-13	2025-03-13	RG	D2	2025-04-04	112.00
109-2025/108	80000000-4	209047089	Compromisso n.º 166 no valor de 615.00;	2025-01-08	500.00	615.00	500.00	2025-02-05	2025-02-05	RG	D2	2025-02-26	615.00
1117-2025/671	80000000-4	223086967	Compromisso n.º 386 no valor de 84.00;	2025-03-06	84.00	84.00	84.00	2025-03-20	2025-03-20	RG	D2	2025-04-04	84.00
1121-2025/716	80000000-4	223086967	Compromisso n.º 411 no valor de 56.00;	2025-03-18	56.00	56.00	56.00	2025-03-25	2025-03-25	RG	D2	2025-04-04	56.00
1125-2025/820	80000000-4	223086967	Compromisso n.º 462 no valor de 28.00;	2025-04-11	28.00	28.00	28.00	2025-04-15	2025-04-15	RG	D2	2025-05-07	28.00
1129-2025/819	80000000-4	223086967	Compromisso n.º 464 no valor de 28.00;	2025-04-11	28.00	28.00	28.00	2025-04-15	2025-04-15	RG	D2	2025-05-07	28.00
1133-2025/977	80000000-4	223086967	Compromisso n.º 528 no valor de 84.00;	2025-05-08	84.00	84.00	84.00	2025-05-08	2025-05-08	RG	D2	2025-06-05	84.00
1137-2025/1082	80000000-4	223086967	Compromisso n.º 558 no valor de 84.00;	2025-05-28	84.00	84.00	84.00	2025-06-05	2025-06-17	RG	D2	2025-07-04	84.00
1141-2025/1328	80000000-4	223086967	Compromisso n.º 663 no valor de 56.00;	2025-07-11	56.00	56.00	56.00	2025-07-22	2025-07-22	RG	D2	2025-08-05	56.00
1145-2025/1360	80000000-4	223086967	Compromisso n.º 675 no valor de 28.00;	2025-07-16	28.00	28.00	28.00	2025-07-22	2025-07-22	RG	D2	2025-08-05	28.00
1149-2025/1440	80000000-4	223086967	Compromisso n.º 693 no valor de 1000.00;	2025-07-25	1000.00	1000.00	1000.00	2025-11-10	2025-11-24	RG	D2	2025-08-05	1000.00
1153-2025/1502	80000000-4	223086967	Compromisso n.º 765 no valor de 84.00;	2025-09-10	84.00	84.00	84.00	2025-09-11	2025-09-26	RG	D2	2025-10-06	84.00
113-2025/169	80000000-4	209047089	Compromisso n.º 196 no valor de 1230.00;	2025-01-14	1000.00	1230.00	1000.00	2025-03-18	2025-03-18	RG	D2	2025-02-26	1230.00
1157-2025/1766	80000000-4	223086967	Compromisso n.º 829 no valor de 112.00;	2025-10-01	112.00	112.00	112.00	2025-10-08	2025-10-08	RG	D2	2025-11-06	112.00
1161-2025/2177	80000000-4	223086967	Compromisso n.º 962 no valor de 84.00;	2025-11-17	84.00	84.00	84.00	2025-11-20	2025-11-20	RG	D2	2025-12-05	84.00
1165-2025/2318	80000000-4	223086967	Compromisso n.º 1001 no valor de 84.00;	2025-11-26	84.00	84.00	84.00	2025-12-03	2025-12-03	RG	D2	2025-12-22	84.00
1169-2025/2621	80000000-4	223086967	Compromisso n.º 1078 no valor de 112.00;	2025-12-17	112.00	112.00	112.00	2025-12-19	2025-12-19	RG	D2	2025-12-22	112.00
1173-2025/5	80000000-4	227375386	Compromisso n.º 11 no valor de 360.00;	2025-01-02	360.00	360.00	360.00	2025-04-14	2025-04-08	RG	D2	2025-02-06	360.00
1177-2025/14	80000000-4	227375386	Compromisso n.º 20 no valor de 680.00;	2025-01-02	680.00	680.00	680.00	2025-04-28	2025-04-28	RG	D2	2025-02-06	680.00
1181-2025/30	80000000-4	227375386	Compromisso n.º 35 no valor de 1160.00;	2025-01-02	1160.00	1160.00	1160.00	2025-04-21	2025-04-21	RG	D2	2025-02-06	1160.00

N.º do Contrato	Contrato									Classificações orçamentais		Data do	Pagamentos
	CPV	NIF Fornecedor	Número do compromisso	Data de celebração	Preço Base	Preço Contratual com IVA	Preço Contratual sem IVA	Data de Conclusão (inicial)	Data de Conclusão (revista)	Fonte de financiamento	Rubrica	primeiro pagamento	no ano N
1185-2025/165	80000000-4	227375386	Compromisso n.º 187 no valor de 120.00;	2025-01-14	120.00	120.00	120.00	2025-05-13	2025-05-13	RG	D2	2025-02-06	120.00
1189-2025/402	80000000-4	227375386	Compromisso n.º 280 no valor de 2000.00;	2025-02-12	2000.00	2000.00	2000.00	2025-11-28	2025-11-24	RG	D2	2025-03-07	2000.00
1193-2025/577	80000000-4	227375386	Compromisso n.º 348 no valor de 160.00;	2025-02-24	160.00	160.00	160.00	2025-03-25	2025-03-25	RG	D2	2025-04-04	160.00
9-2025/80	80000000-4	229004300	Compromisso n.º 128 no valor de 461.25;	2025-01-06	375.00	461.25	375.00	2025-01-24	2025-01-24	RG	D2	2025-02-06	461.25
117-2025/344	80000000-4	209047089	Compromisso n.º 259 no valor de 4612.50;	2025-02-06	3750.00	4612.50	3750.00	2025-09-29	2025-07-31	RG	D2	2025-03-07	4612.50
1197-2025/659	80000000-4	227375386	Compromisso n.º 379 no valor de 1250.00;	2025-03-03	1250.00	1250.00	1250.00	2025-06-23	2025-06-23	RG	D2	2025-04-04	1250.00
1201-2025/786	80000000-4	227375386	Compromisso n.º 453 no valor de 80.00;	2025-04-08	80.00	80.00	80.00	2025-04-15	2025-04-15	RG	D2	2025-05-07	80.00
1205-2025/1144	80000000-4	227375386	Compromisso n.º 579 no valor de 660.00;	2025-06-09	660.00	660.00	660.00	2025-11-17	2025-11-13	RG	D2	2025-07-04	660.00
1209-2025/1324	80000000-4	227375386	Compromisso n.º 661 no valor de 800.00;	2025-07-11	800.00	800.00	800.00	2025-12-18	2025-12-18	RG	D2	2025-08-05	800.00
1213-2025/1356	80000000-4	227375386	Compromisso n.º 676 no valor de 1250.00;	2025-07-16	1250.00	1250.00	1250.00	2025-10-22	2025-10-22	RG	D2	2025-08-05	1250.00
1217-2025/1441	80000000-4	227375386	Compromisso n.º 694 no valor de 1400.00;	2025-07-25	1400.00	1400.00	1400.00	2025-12-18	2025-11-28	RG	D2	2025-08-05	1400.00
1221-2025/1453	80000000-4	227375386	Compromisso n.º 712 no valor de 56.00;	2025-08-04	56.00	56.00	56.00	2025-08-28	2025-08-28	RG	D2	2025-09-04	56.00
1225-2025/1448	80000000-4	227375386	Compromisso n.º 709 no valor de 56.00;	2025-08-04	56.00	56.00	56.00	2025-09-11	2025-09-11	RG	D2	2025-10-06	56.00
1229-2025/1724	80000000-4	227375386	Compromisso n.º 801 no valor de 1250.00;	2025-09-24	1250.00	1250.00	1250.00	2025-12-12	2025-12-17	RG	D2	2025-11-06	1250.00
1233-2025/1762	80000000-4	227375386	Compromisso n.º 825 no valor de 120.00;	2025-09-29	120.00	120.00	120.00	2025-10-10	2025-10-10	RG	D2	2025-11-06	120.00
121-2025/488	80000000-4	209047089	Compromisso n.º 307 no valor de 2460.00;	2025-02-17	2000.00	2460.00	2000.00	2025-10-23	2025-08-07	RG	D2	2025-05-07	2460.00
1237-2025/2165	80000000-4	227375386	Compromisso n.º 958 no valor de 80.00;	2025-11-17	80.00	80.00	80.00	2025-11-21	2025-11-26	RG	D2	2025-12-05	80.00
1241-2025/2462	80000000-4	227375386	Compromisso n.º 1033 no valor de 120.00;	2025-12-05	120.00	120.00	120.00	2025-12-16	2025-12-16	RG	D2	2025-12-22	120.00
1245-2025/75	80000000-4	286041219	Compromisso n.º 123 no valor de 1900.00;	2025-01-06	1900.00	1900.00	1900.00	2025-04-22	2025-04-22	RG	D2	2025-02-06	1900.00
1249-2025/1232	80000000-4	286041219	Compromisso n.º 632 no valor de 625.00;	2025-06-27	625.00	625.00	625.00	2025-07-25	2025-07-25	RG	D2	2025-08-05	625.00
1253-2025/1531	80000000-4	286041219	Compromisso n.º 783 no valor de 1000.00;	2025-09-18	1000.00	1000.00	1000.00	2025-10-30	2025-11-07	RG	D2	2025-10-06	1000.00
1257-2025/2157	80000000-4	286041219	Compromisso n.º 947 no valor de 625.00;	2025-11-11	625.00	625.00	625.00	2025-12-11	2025-12-11	RG	D2	2025-12-05	625.00

N.º do Contrato	Contrato									Classificações orçamentais		Data do	Pagamentos
	CPV	NIF Fornecedor	Número do compromisso	Data de celebração	Preço Base	Preço Contratual com IVA	Preço Contratual sem IVA	Data de Conclusão (inicial)	Data de Conclusão (revista)	Fonte de financiamento	Rubrica	primeiro pagamento	no ano N
1261-2025/589	80000000-4	212997408	Compromisso n.º 359 no valor de 625.00;	2025-02-26	625.00	625.00	625.00	2025-04-24	2025-05-05	RG	D2	2025-04-04	625.00
1265-2025/726	80000000-4	231253117	Compromisso n.º 422 no valor de 768.75;	2025-03-27	625.00	768.75	625.00	2025-05-08	2025-05-08	RG	D2	2025-04-04	768.75
1269-2025/399	80000000-4	231253117	Compromisso n.º 272 no valor de 3075.00;	2025-02-12	2500.00	3075.00	2500.00	2025-08-08	2025-09-03	RG	D2	2025-03-07	3075.00
1273-2025/784	80000000-4	214543366	Compromisso n.º 444 no valor de 738.00;	2025-04-07	600.00	738.00	600.00	2025-10-07	2025-10-07	RG	D2	2025-06-05	738.00
125-2025/526	80000000-4	209047089	Compromisso n.º 321 no valor de 1549.80;	2025-02-21	1260.00	1549.80	1260.00	2025-12-19	2025-08-31	RG	D2	2025-03-07	1549.80
1277-2025/963	80000000-4	214543366	Compromisso n.º 508 no valor de 984.00;	2025-04-30	800.00	984.00	800.00	2025-10-06	2025-10-06	RG	D2	2025-06-05	984.00
1281-2025/1086	80000000-4	214543366	Compromisso n.º 562 no valor de 147.60;	2025-05-29	120.00	147.60	120.00	2025-06-05	2025-06-05	RG	D2	2025-07-04	147.60
1285-2025/1434	80000000-4	214543366	Compromisso n.º 686 no valor de 738.00;	2025-07-25	600.00	738.00	600.00	2025-11-25	2025-11-25	RG	D2	2025-08-05	738.00
1289-2025/1443	80000000-4	214543366	Compromisso n.º 692 no valor de 295.20;	2025-07-25	240.00	295.20	240.00	2025-07-31	2025-07-31	RG	D2	2025-08-05	295.20
1293-2025/1452	80000000-4	214543366	Compromisso n.º 714 no valor de 295.20;	2025-08-04	240.00	295.20	240.00	2025-08-20	2025-08-20	RG	D2	2025-09-04	295.20
1297-2025/1496	80000000-4	214543366	Compromisso n.º 756 no valor de 221.40;	2025-09-02	180.00	221.40	180.00	2025-09-08	2025-09-25	RG	D2	2025-10-06	221.40
1301-2025/1533	80000000-4	214543366	Compromisso n.º 782 no valor de 295.20;	2025-09-18	240.00	295.20	240.00	2025-09-29	2025-09-29	RG	D2	2025-10-06	295.20
1305-2025/1760	80000000-4	214543366	Compromisso n.º 823 no valor de 51.66;	2025-09-29	42.00	51.66	42.00	2025-10-13	2025-10-13	RG	D2	2025-11-06	51.66
1309-2025/1853	80000000-4	214543366	Compromisso n.º 856 no valor de 492.00;	2025-10-10	400.00	492.00	400.00	2025-12-16	2025-12-16	RG	D2	2025-11-06	492.00
1313-2025/1979	80000000-4	214543366	Compromisso n.º 906 no valor de 221.40;	2025-10-27	180.00	221.40	180.00	2025-11-17	2025-11-28	RG	D2	2025-12-05	221.40
129-2025/669	80000000-4	209047089	Compromisso n.º 388 no valor de 147.60;	2025-03-06	120.00	147.60	120.00	2025-11-10	2025-10-06	RG	D2	2025-07-04	147.60
1317-2025/1985	80000000-4	214543366	Compromisso n.º 900 no valor de 147.60;	2025-10-27	120.00	147.60	120.00	2025-11-17	2025-11-17	RG	D2	2025-12-05	147.60
1321-2025/2161	80000000-4	214543366	Compromisso n.º 955 no valor de 221.40;	2025-11-17	180.00	221.40	180.00	2025-11-28	2025-11-28	RG	D2	2025-12-05	221.40
1325-2025/2176	80000000-4	214543366	Compromisso n.º 964 no valor de 34.44;	2025-11-17	28.00	34.44	28.00	2025-11-25	2025-11-25	RG	D2	2025-12-05	34.44
1329-2025/2460	80000000-4	214543366	Compromisso n.º 1037 no valor de 73.80;	2025-12-05	60.00	73.80	60.00	2025-12-15	2025-12-15	RG	D2	2025-12-22	73.80
1333-2025/2503	80000000-4	214543366	Compromisso n.º 1044 no valor de 295.20;	2025-12-09	240.00	295.20	240.00	2025-12-16	2025-12-16	RG	D2	2025-12-22	295.20
1337-2025/2533	80000000-4	214543366	Compromisso n.º 1057 no valor de 147.60;	2025-12-11	120.00	147.60	120.00	2025-12-17	2025-12-17	RG	D2	2025-12-22	147.60

N.º do Contrato	Contrato									Classificações orçamentais		Data do	Pagamentos
	CPV	NIF Fornecedor	Número do compromisso	Data de celebração	Preço Base	Preço Contratual com IVA	Preço Contratual sem IVA	Data de Conclusão (inicial)	Data de Conclusão (revista)	Fonte de financiamento	Rubrica	primeiro pagamento	no ano N
1341-2025/668	80000000-4	228406498	Compromisso n.º 383 no valor de 137.76;	2025-03-03	112.00	137.76	112.00	2025-03-13	2025-03-13	RG	D2	2025-04-04	137.76
1345-2025/664	80000000-4	228406498	Compromisso n.º 382 no valor de 103.32;	2025-03-03	84.00	103.32	84.00	2025-03-20	2025-03-20	RG	D2	2025-04-04	103.32
1349-2025/715	80000000-4	228406498	Compromisso n.º 412 no valor de 68.88;	2025-03-18	56.00	68.88	56.00	2025-03-25	2025-03-25	RG	D2	2025-04-04	68.88
1353-2025/1333	80000000-4	228406498	Compromisso n.º 668 no valor de 68.88;	2025-07-14	56.00	68.88	56.00	2025-07-22	2025-07-22	RG	D2	2025-08-05	68.88
133-2025/1167	80000000-4	209047089	Compromisso n.º 598 no valor de 615.00;	2025-06-16	500.00	615.00	500.00	2025-07-16	2025-07-16	RG	D2	2025-07-04	615.00
1357-2025/92	80000000-4	204110734	Compromisso n.º 136 no valor de 4612.50;	2025-01-07	3750.00	4612.50	3750.00	2025-07-17	2025-07-17	RG	D2	2025-02-06	4612.50
1361-2025/43	80000000-4	204110734	Compromisso n.º 49 no valor de 270.60;	2025-01-02	220.00	270.60	220.00	2025-01-15	2025-01-15	RG	D2	2025-02-06	270.60
1365-2025/262	80000000-4	204110734	Compromisso n.º 237 no valor de 1230.00;	2025-01-24	1000.00	1230.00	1000.00	2025-03-31	2025-03-31	RG	D2	2025-02-06	1230.00
1369-2025/486	80000000-4	204110734	Compromisso n.º 304 no valor de 4920.00;	2025-02-17	4000.00	4920.00	4000.00	2025-12-19	2025-12-04	RG	D2	2025-03-07	4920.00
1373-2025/679	80000000-4	204110734	Compromisso n.º 403 no valor de 295.20;	2025-03-11	240.00	295.20	240.00	2025-12-15	2025-12-15	RG	D2	2025-06-05	295.20
1377-2025/932	80000000-4	204110734	Compromisso n.º 488 no valor de 1230.00;	2025-04-22	1000.00	1230.00	1000.00	2025-06-18	2025-06-18	RG	D2	2025-05-07	1230.00
1381-2025/1170	80000000-4	204110734	Compromisso n.º 600 no valor de 1230.00;	2025-06-16	1000.00	1230.00	1000.00	2025-07-31	2025-07-31	RG	D2	2025-07-04	1230.00
1385-2025/1464	80000000-4	204110734	Compromisso n.º 729 no valor de 910.20;	2025-08-08	740.00	910.20	740.00	2025-12-16	2025-12-18	RG	D2	2025-11-06	910.20
1389-2025/1462	80000000-4	204110734	Compromisso n.º 732 no valor de 768.75;	2025-08-08	625.00	768.75	625.00	2025-10-10	2025-10-10	RG	D2	2025-10-06	768.75
1393-2025/1610	80000000-4	204110734	Compromisso n.º 791 no valor de 1230.00;	2025-09-23	1000.00	1230.00	1000.00	2025-11-24	2025-11-24	RG	D2	2025-10-06	1230.00
137-2025/1355	80000000-4	209047089	Compromisso n.º 673 no valor de 3075.00;	2025-07-16	2500.00	3075.00	2500.00	2025-12-19	2025-12-19	RG	D2	2025-08-05	3075.00
1397-2025/88	80000000-4	211554090	Compromisso n.º 131 no valor de 1082.40;	2025-01-07	880.00	1082.40	880.00	2025-02-19	2025-02-28	RG	D2	2025-02-06	1082.40
1401-2025/1235	80000000-4	211554090	Compromisso n.º 636 no valor de 768.75;	2025-06-30	625.00	768.75	625.00	2025-07-24	2025-07-28	RG	D2	2025-08-05	768.75
1405-2025/2255	80000000-4	211554090	Compromisso n.º 979 no valor de 768.75;	2025-11-21	625.00	768.75	625.00	2025-12-18	2025-12-18	RG	D2	2025-12-05	768.75
1409-2025/16	80000000-4	205311172	Compromisso n.º 22 no valor de 750.00;	2025-01-02	750.00	750.00	750.00	2025-04-02	2025-04-02	RG	D2	2025-02-26	750.00
1413-2025/21	80000000-4	205311172	Compromisso n.º 27 no valor de 60.00;	2025-01-02	60.00	60.00	60.00	2025-01-10	2025-01-10	RG	D2	2025-02-26	60.00
1417-2025/921	80000000-4	205311172	Compromisso n.º 477 no valor de 500.00;	2025-04-17	500.00	500.00	500.00	2025-05-30	2025-06-02	RG	D2	2025-05-07	500.00

N.º do Contrato	Contrato									Classificações orçamentais		Data do	Pagamentos
	CPV	NIF Fornecedor	Número do compromisso	Data de celebração	Preço Base	Preço Contratual com IVA	Preço Contratual sem IVA	Data de Conclusão (inicial)	Data de Conclusão (revista)	Fonte de financiamento	Rubrica	primeiro pagamento	no ano N
1421-2025/216	80000000-4	188166203	Compromisso n.º 214 no valor de 516.60;	2025-01-20	420.00	516.60	420.00	2025-02-04	2025-01-31	RG	D2	2025-02-06	516.60
1425-2025/1900	80000000-4	188166203	Compromisso n.º 868 no valor de 1537.50;	2025-10-20	1250.00	1537.50	1250.00	2025-12-17	2025-12-17	RG	D2	2025-11-06	1537.50
1429-2025/1897	80000000-4	188166203	Compromisso n.º 869 no valor de 639.60;	2025-10-17	520.00	639.60	520.00	2025-12-19	2025-12-19	RG	D2	2025-12-22	639.60
1433-2024/3936	80000000-4	213668963	Compromisso n.º 333 no valor de 984.00;	2024-11-12	800.00	984.00	800.00	2024-12-19	2024-12-19	RG	D2	2025-02-26	615.00
141-2025/1439	80000000-4	209047089	Compromisso n.º 691 no valor de 1230.00;	2025-07-25	1000.00	1230.00	1000.00	2025-10-28	2025-10-29	RG	D2	2025-08-05	1230.00
1437-2024/4150	80000000-4	213668963	Compromisso n.º 334 no valor de 615.00;	2024-11-26	500.00	615.00	500.00	2024-12-20	2024-12-20	RG	D2	2025-02-26	492.00
1441-2025/104	80000000-4	213668963	Compromisso n.º 160 no valor de 153.75;	2025-01-08	125.00	153.75	125.00	2025-01-17	2025-01-17	RG	D2	2025-02-06	153.75
1445-2025/27	80000000-4	213668963	Compromisso n.º 33 no valor de 2091.00;	2025-01-02	1700.00	2091.00	1700.00	2025-06-27	2025-06-27	RG	D2	2025-02-06	2091.00
1449-2025/1459	80000000-4	213668963	Compromisso n.º 736 no valor de 1537.50;	2025-08-08	1250.00	1537.50	1250.00	2025-10-17	2025-10-17	RG	D2	2025-10-06	1537.50
1453-2025/2261	80000000-4	213668963	Compromisso n.º 987 no valor de 615.00;	2025-11-21	500.00	615.00	500.00	2025-12-17	2025-12-17	RG	D2	2025-12-05	615.00
1457-2025/352	80000000-4	178650404	Compromisso n.º 265 no valor de 172.20;	2025-02-06	140.00	172.20	140.00	2025-02-13	2025-02-13	RG	D2	2025-03-07	172.20
1461-2025/351	80000000-4	178650404	Compromisso n.º 263 no valor de 123.00;	2025-02-06	100.00	123.00	100.00	2025-02-13	2025-02-13	RG	D2	2025-03-07	123.00
1465-2025/350	80000000-4	178650404	Compromisso n.º 266 no valor de 123.00;	2025-02-06	100.00	123.00	100.00	2025-02-13	2025-02-13	RG	D2	2025-03-07	123.00
1469-2025/1769	80000000-4	221769706	Compromisso n.º 836 no valor de 1000.00;	2025-10-03	1000.00	1000.00	1000.00	2025-11-13	2025-11-13	RG	D2	2025-11-06	1000.00
1473-2025/494	80000000-4	219520143	Compromisso n.º 316 no valor de 120.54;	2025-02-18	98.00	120.54	98.00	2025-03-11	2025-03-11	RG	D2	2025-04-04	120.54
145-2025/1468	80000000-4	209047089	Compromisso n.º 741 no valor de 1537.50;	2025-08-08	1250.00	1537.50	1250.00	2025-12-05	2025-12-17	RG	D2	2025-11-06	1537.50
1477-2025/81	80000000-4	188699244	Compromisso n.º 129 no valor de 3843.75;	2025-01-06	3125.00	3843.75	3125.00	2025-06-26	2025-06-26	RG	D2	2025-02-06	3843.75
1481-2025/616	80000000-4	188699244	Compromisso n.º 370 no valor de 768.75;	2025-02-28	625.00	768.75	625.00	2025-04-24	2025-05-02	RG	D2	2025-04-04	768.75
1485-2025/113	80000000-4	224083953	Compromisso n.º 172 no valor de 615.00;	2025-01-08	500.00	615.00	500.00	2025-02-07	2025-02-10	RG	D2	2025-02-06	615.00
1489-2025/1209	80000000-4	224083953	Compromisso n.º 578 no valor de 1537.50;	2025-06-24	1250.00	1537.50	1250.00	2025-09-26	2025-09-29	RG	D2	2025-08-05	1537.50
1493-2025/317	80000000-4	207862095	Compromisso n.º 245 no valor de 2306.25;	2025-02-03	1875.00	2306.25	1875.00	2025-07-22	2025-07-22	RG	D2	2025-04-04	2306.25
1497-2025/340	80000000-4	207862095	Compromisso n.º 252 no valor de 2306.25;	2025-02-06	1875.00	2306.25	1875.00	2025-09-25	2025-09-24	RG	D2	2025-06-05	2306.25

N.º do Contrato	Contrato									Classificações orçamentais		Data do	Pagamentos
	CPV	NIF Fornecedor	Número do compromisso	Data de celebração	Preço Base	Preço Contratual com IVA	Preço Contratual sem IVA	Data de Conclusão (inicial)	Data de Conclusão (revista)	Fonte de financiamento	Rubrica	primeiro pagamento	no ano N
1501-2025/77	80000000-4	215491955	Compromisso n.º 125 no valor de 369.00;	2025-01-06	300.00	369.00	300.00	2025-02-05	2025-02-05	RG	D2	2025-02-06	369.00
1505-2025/45	80000000-4	215491955	Compromisso n.º 51 no valor de 590.40;	2025-01-02	480.00	590.40	480.00	2025-02-24	2025-02-24	RG	D2	2025-02-06	590.40
1509-2025/966	80000000-4	215491955	Compromisso n.º 509 no valor de 1230.00;	2025-04-30	1000.00	1230.00	1000.00	2025-11-28	2025-12-12	RG	D2	2025-10-06	1230.00
1513-2025/660	80000000-4	215491955	Compromisso n.º 380 no valor de 615.00;	2025-03-03	500.00	615.00	500.00	2025-05-08	2025-05-15	RG	D2	2025-04-04	615.00
149-2025/2268	80000000-4	209047089	Compromisso n.º 989 no valor de 344.40;	2025-11-24	280.00	344.40	280.00	2025-12-15	2025-12-15	RG	D2	2025-12-05	344.40
1517-2025/2433	80000000-4	215491955	Compromisso n.º 1022 no valor de 73.80;	2025-12-04	60.00	73.80	60.00	2025-12-15	2025-12-15	RG	D2	2025-12-22	73.80
1521-2025/1497	80000000-4	215491955	Compromisso n.º 750 no valor de 1537.50;	2025-09-02	1250.00	1537.50	1250.00	2025-12-19	2025-12-19	RG	D2	2025-12-05	1537.50
1525-2025/1493	80000000-4	215491955	Compromisso n.º 749 no valor de 885.60;	2025-08-29	720.00	885.60	720.00	2025-12-19	2025-12-31	RG	D2	2025-10-06	885.60
1529-2025/62	80000000-4	204230470	Compromisso n.º 69 no valor de 860.00;	2025-01-02	860.00	860.00	860.00	2025-05-29	2025-05-29	RG	D2	2025-02-06	860.00
1533-2025/94	80000000-4	204230470	Compromisso n.º 137 no valor de 160.00;	2025-01-07	160.00	160.00	160.00	2025-01-16	2025-01-16	RG	D2	2025-02-06	160.00
1537-2025/78	80000000-4	204230470	Compromisso n.º 126 no valor de 280.00;	2025-01-06	280.00	280.00	280.00	2025-01-14	2025-01-14	RG	D2	2025-02-06	280.00
1541-2025/970	80000000-4	204230470	Compromisso n.º 522 no valor de 500.00;	2025-05-06	500.00	500.00	500.00	2025-07-07	2025-07-07	RG	D2	2025-06-05	500.00
1545-2025/1	80000000-4	202843742	Compromisso n.º 7 no valor de 664.20;	2025-01-02	540.00	664.20	540.00	2025-04-15	2025-04-15	RG	D2	2025-02-06	664.20
1549-2025/11	80000000-4	202843742	Compromisso n.º 17 no valor de 836.40;	2025-01-02	680.00	836.40	680.00	2025-04-29	2025-04-29	RG	D2	2025-02-06	836.40
1553-2025/33	80000000-4	202843742	Compromisso n.º 39 no valor de 1697.40;	2025-01-02	1380.00	1697.40	1380.00	2025-07-04	2025-07-10	RG	D2	2025-02-06	1697.40
153-2025/2270	80000000-4	209047089	Compromisso n.º 991 no valor de 68.88;	2025-11-24	56.00	68.88	56.00	2025-12-16	2025-12-16	RG	D2	2025-12-22	68.88
1557-2025/578	80000000-4	202843742	Compromisso n.º 345 no valor de 147.60;	2025-02-24	120.00	147.60	120.00	2025-07-22	2025-07-22	RG	D2	2025-04-04	147.60
1561-2025/89	80000000-4	202843742	Compromisso n.º 132 no valor de 344.40;	2025-01-07	280.00	344.40	280.00	2025-01-27	2025-02-12	RG	D2	2025-02-06	344.40
1565-2025/579	80000000-4	202843742	Compromisso n.º 343 no valor de 196.80;	2025-02-24	160.00	196.80	160.00	2025-03-25	2025-03-25	RG	D2	2025-04-04	196.80
1569-2025/776	80000000-4	202843742	Compromisso n.º 436 no valor de 1230.00;	2025-04-04	1000.00	1230.00	1000.00	2025-06-02	2025-06-23	RG	D2	2025-05-07	1230.00
1573-2025/787	80000000-4	202843742	Compromisso n.º 454 no valor de 98.40;	2025-04-08	80.00	98.40	80.00	2025-04-15	2025-04-15	RG	D2	2025-05-07	98.40
1577-2025/1207	80000000-4	202843742	Compromisso n.º 573 no valor de 664.20;	2025-06-24	540.00	664.20	540.00	2025-11-24	2025-11-24	RG	D2	2025-08-05	664.20

N.º do Contrato	Contrato									Classificações orçamentais		Data do	Pagamentos
	CPV	NIF Fornecedor	Número do compromisso	Data de celebração	Preço Base	Preço Contratual com IVA	Preço Contratual sem IVA	Data de Conclusão (inicial)	Data de Conclusão (revista)	Fonte de financiamento	Rubrica	primeiro pagamento	no ano N
1581-2025/1329	80000000-4	202843742	Compromisso n.º 665 no valor de 984.00;	2025-07-11	800.00	984.00	800.00	2025-12-19	2025-12-19	RG	D2	2025-08-05	984.00
1585-2025/1592	80000000-4	202843742	Compromisso n.º 777 no valor de 1230.00;	2025-09-19	1000.00	1230.00	1000.00	2025-11-17	2025-11-19	RG	D2	2025-10-06	1230.00
1589-2025/1595	80000000-4	202843742	Compromisso n.º 784 no valor de 615.00;	2025-09-19	500.00	615.00	500.00	2025-10-31	2025-10-31	RG	D2	2025-10-06	615.00
1593-2025/1756	80000000-4	202843742	Compromisso n.º 818 no valor de 147.60;	2025-09-29	120.00	147.60	120.00	2025-10-10	2025-10-10	RG	D2	2025-11-06	147.60
13-2025/349	80000000-4	229004300	Compromisso n.º 268 no valor de 768.75;	2025-02-06	625.00	768.75	625.00	2025-03-28	2025-03-28	RG	D2	2025-03-07	768.75
157-2025/48	80000000-4	214970744	Compromisso n.º 54 no valor de 2091.00;	2025-01-02	1700.00	2091.00	1700.00	2025-04-10	2025-04-24	RG	D2	2025-02-06	2091.00
1597-2025/2181	80000000-4	202843742	Compromisso n.º 965 no valor de 430.50;	2025-11-17	350.00	430.50	350.00	2025-12-18	2025-12-18	RG	D2	2025-12-22	430.50
1601-2025/2178	80000000-4	202843742	Compromisso n.º 960 no valor de 98.40;	2025-11-17	80.00	98.40	80.00	2025-11-21	2025-11-21	RG	D2	2025-12-05	98.40
1605-2025/2525	80000000-4	202843742	Compromisso n.º 1052 no valor de 147.60;	2025-12-09	120.00	147.60	120.00	2025-12-16	2025-12-16	RG	D2	2025-12-22	147.60
1609-2025/106	80000000-4	223515892	Compromisso n.º 162 no valor de 460.00;	2025-01-08	460.00	460.00	460.00	2025-04-21	2025-04-30	RG	D2	2025-03-07	460.00
1613-2025/100	80000000-4	223515892	Compromisso n.º 164 no valor de 1300.00;	2025-01-08	1300.00	1300.00	1300.00	2025-12-04	2025-12-09	RG	D2	2025-02-06	1300.00
1617-2025/102	80000000-4	223515892	Compromisso n.º 157 no valor de 420.00;	2025-01-08	420.00	420.00	420.00	2025-04-21	2025-04-21	RG	D2	2025-02-06	420.00
1621-2025/111	80000000-4	223515892	Compromisso n.º 155 no valor de 2160.00;	2025-01-08	2160.00	2160.00	2160.00	2025-12-19	2025-12-31	RG	D2	2025-02-06	2160.00
1625-2025/489	80000000-4	223515892	Compromisso n.º 305 no valor de 1020.00;	2025-02-17	1020.00	1020.00	1020.00	2025-12-15	2025-12-15	RG	D2	2025-03-07	1020.00
1629-2025/525	80000000-4	223515892	Compromisso n.º 320 no valor de 1980.00;	2025-02-21	1980.00	1980.00	1980.00	2025-12-19	2025-12-31	RG	D2	2025-03-07	1980.00
1633-2025/677	80000000-4	176591737	Compromisso n.º 404 no valor de 137.76;	2025-03-11	112.00	137.76	112.00	2025-03-13	2025-03-13	RG	D2	2025-04-04	137.76
161-2025/924	80000000-4	214970744	Compromisso n.º 481 no valor de 615.00;	2025-04-17	500.00	615.00	500.00	2025-05-30	2025-06-02	RG	D2	2025-05-07	615.00
1637-2025/681	80000000-4	176591737	Compromisso n.º 405 no valor de 103.32;	2025-03-11	84.00	103.32	84.00	2025-03-20	2025-03-20	RG	D2	2025-04-04	103.32
1641-2025/1115	80000000-4	176591737	Compromisso n.º 581 no valor de 68.88;	2025-06-05	56.00	68.88	56.00	2025-06-17	2025-06-17	RG	D2	2025-07-04	68.88
1645-2025/1330	80000000-4	176591737	Compromisso n.º 667 no valor de 68.88;	2025-07-14	56.00	68.88	56.00	2025-07-22	2025-07-22	RG	D2	2025-08-05	68.88
1649-2025/1409	80000000-4	176591737	Compromisso n.º 684 no valor de 34.44;	2025-07-21	28.00	34.44	28.00	2025-07-22	2025-07-22	RG	D2	2025-08-05	34.44
1653-2025/1593	80000000-4	176591737	Compromisso n.º 778 no valor de 103.32;	2025-09-19	84.00	103.32	84.00	2025-09-26	2025-09-26	RG	D2	2025-10-06	103.32

N.º do Contrato	Contrato									Classificações orçamentais		Data do	Pagamentos
	CPV	NIF Fornecedor	Número do compromisso	Data de celebração	Preço Base	Preço Contratual com IVA	Preço Contratual sem IVA	Data de Conclusão (inicial)	Data de Conclusão (revista)	Fonte de financiamento	Rubrica	primeiro pagamento	no ano N
1657-2025/1761	80000000-4	176591737	Compromisso n.º 824 no valor de 137.76;	2025-09-29	112.00	137.76	112.00	2025-10-08	2025-10-08	RG	D2	2025-11-06	137.76
1661-2025/20	80000000-4	195224892	Compromisso n.º 26 no valor de 140.00;	2025-01-02	140.00	140.00	140.00	2025-01-31	2025-01-31	RG	D2	2025-02-06	140.00
1665-2025/24	80000000-4	195224892	Compromisso n.º 30 no valor de 460.00;	2025-01-02	460.00	460.00	460.00	2025-05-02	2025-05-02	RG	D2	2025-02-06	460.00
1669-2025/1204	80000000-4	195224892	Compromisso n.º 620 no valor de 84.00;	2025-06-20	84.00	84.00	84.00	2025-06-26	2025-06-26	RG	D2	2025-07-04	84.00
1673-2025/1505	80000000-4	195224892	Compromisso n.º 768 no valor de 168.00;	2025-09-10	168.00	168.00	168.00	2025-09-16	2025-09-16	RG	D2	2025-10-06	168.00
165-2025/1206	80000000-4	214970744	Compromisso n.º 623 no valor de 768.75;	2025-06-20	625.00	768.75	625.00	2025-07-23	2025-07-18	RG	D2	2025-07-04	768.75
1677-2025/1719	80000000-4	195224892	Compromisso n.º 798 no valor de 252.00;	2025-09-24	252.00	252.00	252.00	2025-09-29	2025-09-29	RG	D2	2025-10-06	252.00
1681-2025/67	80000000-4	199614601	Compromisso n.º 79 no valor de 500.00;	2025-01-02	500.00	500.00	500.00	2025-05-06	2025-04-24	RG	D2	2025-02-06	500.00
1685-2025/95	80000000-4	199614601	Compromisso n.º 138 no valor de 100.00;	2025-01-07	100.00	100.00	100.00	2025-01-16	2025-01-16	RG	D2	2025-02-06	100.00
1689-2025/17	80000000-4	242489346	Compromisso n.º 23 no valor de 950.00;	2025-01-02	950.00	950.00	950.00	2025-02-10	2025-02-10	RG	D2	2025-02-06	950.00
1693-2025/29	80000000-4	242489346	Compromisso n.º 36 no valor de 1875.00;	2025-01-02	1875.00	1875.00	1875.00	2025-05-26	2025-06-02	RG	D2	2025-02-06	1875.00
1697-2025/718	80000000-4	242489346	Compromisso n.º 409 no valor de 1000.00;	2025-03-18	1000.00	1000.00	1000.00	2025-05-14	2025-05-21	RG	D2	2025-04-04	1000.00
1701-2025/1234	80000000-4	242489346	Compromisso n.º 626 no valor de 2500.00;	2025-06-27	2500.00	2500.00	2500.00	2025-10-20	2025-10-29	RG	D2	2025-07-04	2500.00
1705-2025/1852	80000000-4	242489346	Compromisso n.º 857 no valor de 400.00;	2025-10-10	400.00	400.00	400.00	2025-12-17	2025-12-17	RG	D2	2025-12-05	400.00
1709-2025/2125	80000000-4	242489346	Compromisso n.º 933 no valor de 525.00;	2025-11-06	525.00	525.00	525.00	2025-12-16	2025-12-16	RG	D2	2025-12-05	525.00
1713-2025/400	80000000-4	227934946	Compromisso n.º 273 no valor de 738.00;	2025-02-12	600.00	738.00	600.00	2025-03-07	2025-03-07	RG	D2	2025-03-07	738.00
169-2025/65	80000000-4	208640657	Compromisso n.º 73 no valor de 615.00;	2025-01-02	500.00	615.00	500.00	2025-01-28	2025-01-28	RG	D2	2025-02-06	615.00
1717-2025/783	80000000-4	227934946	Compromisso n.º 446 no valor de 615.00;	2025-04-07	500.00	615.00	500.00	2025-05-07	2025-05-07	RG	D2	2025-05-07	615.00
1721-2025/1083	80000000-4	227934946	Compromisso n.º 557 no valor de 738.00;	2025-05-28	600.00	738.00	600.00	2025-07-31	2025-07-31	RG	D2	2025-07-04	738.00
1725-2025/1764	80000000-4	227934946	Compromisso n.º 811 no valor de 369.00;	2025-09-30	300.00	369.00	300.00	2025-11-04	2025-11-04	RG	D2	2025-11-06	369.00
1729-2025/1770	80000000-4	227934946	Compromisso n.º 838 no valor de 738.00;	2025-10-03	600.00	738.00	600.00	2025-12-05	2025-12-05	RG	D2	2025-12-05	738.00
1733-2025/520	80000000-4	251584828	Compromisso n.º 318 no valor de 240.00;	2025-02-21	240.00	240.00	240.00	2025-03-05	2025-03-05	RG	D2	2025-03-07	240.00

N.º do Contrato	Contrato									Classificações orçamentais		Data do	Pagamentos
	CPV	NIF Fornecedor	Número do compromisso	Data de celebração	Preço Base	Preço Contratual com IVA	Preço Contratual sem IVA	Data de Conclusão (inicial)	Data de Conclusão (revista)	Fonte de financiamento	Rubrica	primeiro pagamento	no ano N
1737-2025/665	80000000-4	251584828	Compromisso n.º 381 no valor de 240.00;	2025-03-03	240.00	240.00	240.00	2025-03-14	2025-03-14	RG	D2	2025-04-04	240.00
1741-2025/1748	80000000-4	251584828	Compromisso n.º 809 no valor de 500.00;	2025-09-26	500.00	500.00	500.00	2025-10-30	2025-10-30	RG	D2	2025-10-06	500.00
1745-2025/2272	80000000-4	251584828	Compromisso n.º 993 no valor de 625.00;	2025-11-24	625.00	625.00	625.00	2025-12-19	2025-12-19	RG	D2	2025-12-05	625.00
1749-2025/223	80000000-4	204480523	Compromisso n.º 228 no valor de 1107.00;	2025-01-23	900.00	1107.00	900.00	2025-04-04	2025-04-04	RG	D2	2025-02-06	1107.00
1753-2025/214	80000000-4	204480523	Compromisso n.º 210 no valor de 738.00;	2025-01-16	600.00	738.00	600.00	2025-02-06	2025-02-06	RG	D2	2025-02-06	738.00
173-2025/172	80000000-4	208640657	Compromisso n.º 199 no valor de 1537.50;	2025-01-14	1250.00	1537.50	1250.00	2025-03-20	2025-03-20	RG	D2	2025-02-06	1537.50
1757-2025/481	80000000-4	204480523	Compromisso n.º 306 no valor de 1845.00;	2025-02-17	1500.00	1845.00	1500.00	2025-06-04	2025-06-04	RG	D2	2025-03-07	1845.00
1761-2025/717	80000000-4	204480523	Compromisso n.º 410 no valor de 1845.00;	2025-03-18	1500.00	1845.00	1500.00	2025-07-09	2025-07-09	RG	D2	2025-04-04	1845.00
1765-2025/1075	80000000-4	204480523	Compromisso n.º 541 no valor de 1107.00;	2025-05-23	900.00	1107.00	900.00	2025-08-08	2025-08-08	RG	D2	2025-06-05	1107.00
1769-2025/1594	80000000-4	204480523	Compromisso n.º 785 no valor de 1845.00;	2025-09-19	1500.00	1845.00	1500.00	2025-12-05	2025-12-05	RG	D2	2025-10-06	1845.00
1773-2025/1844	80000000-4	204480523	Compromisso n.º 844 no valor de 1476.00;	2025-10-07	1200.00	1476.00	1200.00	2025-12-16	2025-12-16	RG	D2	2025-11-06	1476.00
1777-2025/586	80000000-4	231083033	Compromisso n.º 361 no valor de 1875.00;	2025-02-26	1875.00	1875.00	1875.00	2025-06-17	2025-06-24	RG	D2	2025-04-04	1875.00
1781-2025/82	80000000-4	242180434	Compromisso n.º 130 no valor de 3075.00;	2025-01-06	2500.00	3075.00	2500.00	2025-05-22	2025-05-22	RG	D2	2025-02-06	3075.00
1785-2025/479	80000000-4	241923883	Compromisso n.º 296 no valor de 625.00;	2025-02-14	625.00	625.00	625.00	2025-03-25	2025-03-25	RG	D2	2025-03-07	625.00
1789-2025/59	80000000-4	217561942	Compromisso n.º 65 no valor de 1014.75;	2025-01-02	825.00	1014.75	825.00	2025-02-14	2025-02-14	RG	D2	2025-02-06	1014.75
1793-2024/3757	80000000-4	166856916	Compromisso n.º 335 no valor de 500.00;	2024-10-23	500.00	500.00	500.00	2024-12-02	2024-12-02	RG	D2	2025-03-07	500.00
177-2025/72	80000000-4	205004482	Compromisso n.º 75 no valor de 200.00;	2025-01-02	200.00	200.00	200.00	2025-01-21	2025-01-21	RG	D2	2025-02-06	200.00
1797-2024/3937	80000000-4	166856916	Compromisso n.º 336 no valor de 220.00;	2024-11-12	220.00	220.00	220.00	2024-12-16	2024-12-13	RG	D2	2025-03-07	220.00
1801-2025/23	80000000-4	166856916	Compromisso n.º 29 no valor de 280.00;	2025-01-02	280.00	280.00	280.00	2025-03-24	2025-01-14	RG	D2	2025-03-07	280.00
1805-2025/58	80000000-4	224690370	Compromisso n.º 64 no valor de 73.80;	2025-01-02	60.00	73.80	60.00	2025-01-07	2025-01-07	RG	D2	2025-02-06	73.80
1809-2025/167	80000000-4	224690370	Compromisso n.º 185 no valor de 73.80;	2025-01-14	60.00	73.80	60.00	2025-01-28	2025-01-28	RG	D2	2025-02-06	73.80
1813-2025/319	80000000-4	224690370	Compromisso n.º 249 no valor de 1230.00;	2025-02-03	1000.00	1230.00	1000.00	2025-03-24	2025-03-26	RG	D2	2025-03-07	1230.00
1817-2025/409	80000000-4	224690370	Compromisso n.º 278 no valor de 984.00;	2025-02-13	800.00	984.00	800.00	2025-03-20	2025-03-21	RG	D2	2025-03-07	984.00

N.º do Contrato	Contrato									Classificações orçamentais		Data do	Pagamentos
	CPV	NIF Fornecedor	Número do compromisso	Data de celebração	Preço Base	Preço Contratual com IVA	Preço Contratual sem IVA	Data de Conclusão (inicial)	Data de Conclusão (revista)	Fonte de financiamento	Rubrica	primeiro pagamento	no ano N
1821-2025/673	80000000-4	224690370	Compromisso n.º 389 no valor de 3813.00;	2025-03-11	3100.00	3813.00	3100.00	2025-07-24	2025-07-30	RG	D2	2025-04-04	3813.00
1825-2024/3722	80000000-4	215828704	Compromisso n.º 338 no valor de 1000.00;	2024-10-18	1000.00	1000.00	1000.00	2024-12-19	2024-12-19	RG	D2	2025-02-26	400.00
1829-2025/71	80000000-4	215828704	Compromisso n.º 80 no valor de 1000.00;	2025-01-02	1000.00	1000.00	1000.00	2025-03-06	2025-03-18	RG	D2	2025-02-06	1000.00
1833-2025/313	80000000-4	214170926	Compromisso n.º 241 no valor de 1230.00;	2025-01-29	1000.00	1230.00	1000.00	2025-04-01	2025-04-01	RG	D2	2025-02-06	1230.00
181-2025/174	80000000-4	214294293	Compromisso n.º 198 no valor de 1537.50;	2025-01-15	1250.00	1537.50	1250.00	2025-03-14	2025-03-14	RG	D2	2025-02-06	1537.50
1837-2025/1896	80000000-4	140023895	Compromisso n.º 870 no valor de 615.00;	2025-10-17	500.00	615.00	500.00	2025-11-26	2025-11-26	RG	D2	2025-11-06	615.00
1841-2025/56	80000000-4	214977986	Compromisso n.º 62 no valor de 625.00;	2025-01-02	625.00	625.00	625.00	2025-02-11	2025-02-11	RG	D2	2025-02-06	625.00
1845-2025/2128	80000000-4	214977986	Compromisso n.º 937 no valor de 675.00;	2025-11-06	675.00	675.00	675.00	2025-12-19	2025-12-19	RG	D2	2025-12-05	675.00
1849-2025/31	80000000-4	232910723	Compromisso n.º 37 no valor de 500.00;	2025-01-02	500.00	500.00	500.00	2025-04-03	2025-04-14	RG	D2	2025-02-06	500.00
1853-2025/86	80000000-4	232910723	Compromisso n.º 129 no valor de 440.00;	2025-01-07	440.00	440.00	440.00	2025-05-05	2025-06-20	RG	D2	2025-02-06	440.00
1857-2025/61	80000000-4	232910723	Compromisso n.º 68 no valor de 720.00;	2025-01-02	720.00	720.00	720.00	2025-09-04	2025-09-05	RG	D2	2025-02-06	720.00
1861-2025/1282	80000000-4	232910723	Compromisso n.º 627 no valor de 1250.00;	2025-07-03	1250.00	1250.00	1250.00	2025-11-11	2025-11-21	RG	D2	2025-08-05	1250.00
1865-2025/19	80000000-4	216613469	Compromisso n.º 25 no valor de 460.00;	2025-01-02	460.00	460.00	460.00	2025-03-26	2025-03-26	RG	D2	2025-02-06	460.00
1869-2025/315	80000000-4	216613469	Compromisso n.º 244 no valor de 240.00;	2025-01-29	240.00	240.00	240.00	2025-04-23	2025-04-23	RG	D2	2025-03-07	240.00
1873-2025/780	80000000-4	216613469	Compromisso n.º 441 no valor de 520.00;	2025-04-07	520.00	520.00	520.00	2025-09-03	2025-09-12	RG	D2	2025-05-07	520.00
185-2025/63	80000000-4	214294293	Compromisso n.º 70 no valor de 270.60;	2025-01-02	220.00	270.60	220.00	2025-01-24	2025-01-30	RG	D2	2025-02-06	270.60
1877-2025/98	80000000-4	216413311	Compromisso n.º 141 no valor de 3075.00;	2025-01-07	2500.00	3075.00	2500.00	2025-07-16	2025-07-16	RG	D2	2025-02-06	3075.00
1881-2025/41	80000000-4	216413311	Compromisso n.º 47 no valor de 768.75;	2025-01-02	625.00	768.75	625.00	2025-02-12	2025-02-12	RG	D2	2025-02-06	768.75
1885-2025/1176	80000000-4	216413311	Compromisso n.º 613 no valor de 615.00;	2025-06-16	500.00	615.00	500.00	2025-07-23	2025-07-23	RG	D2	2025-07-04	615.00
1889-2025/171	80000000-4	234476680	Compromisso n.º 201 no valor de 1250.00;	2025-01-14	1250.00	1250.00	1250.00	2025-04-03	2025-04-03	RG	D2	2025-03-07	1250.00
1893-2025/722	80000000-4	234476680	Compromisso n.º 413 no valor de 1875.00;	2025-03-21	1875.00	1875.00	1875.00	2025-07-18	2025-07-21	RG	D2	2025-04-04	1875.00

N.º do Contrato	Contrato									Classificações orçamentais		Data do	Pagamentos
	CPV	NIF Fornecedor	Número do compromisso	Data de celebração	Preço Base	Preço Contratual com IVA	Preço Contratual sem IVA	Data de Conclusão (inicial)	Data de Conclusão (revista)	Fonte de financiamento	Rubrica	primeiro pagamento	no ano N
1897-2025/36	80000000-4	234476680	Compromisso n.º 42 no valor de 880.00;	2025-01-02	880.00	880.00	880.00	2025-02-24	2025-02-24	RG	D2	2025-02-06	880.00
1901-2025/40	80000000-4	234476680	Compromisso n.º 46 no valor de 1250.00;	2025-01-02	1250.00	1250.00	1250.00	2025-03-17	2025-03-17	RG	D2	2025-02-06	1250.00
1905-2025/170	80000000-4	234476680	Compromisso n.º 200 no valor de 1875.00;	2025-01-14	1875.00	1875.00	1875.00	2025-04-22	2025-04-30	RG	D2	2025-03-07	1875.00
1909-2025/2150	80000000-4	234476680	Compromisso n.º 940 no valor de 442.80;	2025-11-07	360.00	442.80	360.00	2025-12-19	2025-12-19	RG	D2	2025-12-05	442.80
1913-2025/2262	80000000-4	234476680	Compromisso n.º 988 no valor de 34.44;	2025-11-21	28.00	34.44	28.00	2025-11-25	2025-11-25	RG	D2	2025-12-05	34.44
189-2025/84	80000000-4	214294293	Compromisso n.º 133 no valor de 639.60;	2025-01-06	520.00	639.60	520.00	2025-04-10	2025-04-28	RG	D2	2025-02-06	639.60
1917-2025/222	80000000-4	230943004	Compromisso n.º 227 no valor de 738.00;	2025-01-21	600.00	738.00	600.00	2025-03-21	2025-03-21	RG	D2	2025-04-04	738.00
1921-2025/1233	80000000-4	230943004	Compromisso n.º 631 no valor de 738.00;	2025-06-27	600.00	738.00	600.00	2025-07-24	2025-07-24	RG	D2	2025-08-05	738.00
1925-2025/596	80000000-4	227179358	Compromisso n.º 368 no valor de 768.75;	2025-02-26	625.00	768.75	625.00	2025-04-10	2025-04-10	RG	D2	2025-05-07	768.75
1929-2025/18	80000000-4	211905461	Compromisso n.º 24 no valor de 40.00;	2025-01-02	40.00	40.00	40.00	2025-04-21	2025-01-06	RG	D2	2025-02-06	40.00
1933-2025/22	80000000-4	211905461	Compromisso n.º 28 no valor de 80.00;	2025-01-02	80.00	80.00	80.00	2025-05-13	2025-01-07	RG	D2	2025-02-06	80.00
1937-2025/37	80000000-4	208959467	Compromisso n.º 43 no valor de 418.20;	2025-01-02	340.00	418.20	340.00	2025-01-22	2025-01-22	RG	D2	2025-02-06	418.20
1941-2025/487	80000000-4	208959467	Compromisso n.º 302 no valor de 1230.00;	2025-02-17	1000.00	1230.00	1000.00	2025-04-21	2025-04-23	RG	D2	2025-03-07	1230.00
1945-2025/676	80000000-4	208959467	Compromisso n.º 396 no valor de 73.80;	2025-03-11	60.00	73.80	60.00	2025-03-14	2025-03-14	RG	D2	2025-04-04	73.80
1949-2025/64	80000000-4	227824830	Compromisso n.º 71 no valor de 1353.00;	2025-01-02	1100.00	1353.00	1100.00	2025-03-12	2025-03-12	RG	D2	2025-02-06	1353.00
1953-2025/166	80000000-4	227824830	Compromisso n.º 186 no valor de 1230.00;	2025-01-14	1000.00	1230.00	1000.00	2025-03-27	2025-03-27	RG	D2	2025-02-06	1230.00
193-2025/933	80000000-4	214294293	Compromisso n.º 490 no valor de 1230.00;	2025-04-22	1000.00	1230.00	1000.00	2025-06-23	2025-06-25	RG	D2	2025-05-07	1230.00
1957-2025/264	80000000-4	234326123	Compromisso n.º 226 no valor de 200.00;	2025-01-24	200.00	200.00	200.00	2025-02-10	2025-02-10	RG	D2	2025-03-07	200.00
1961-2025/221	80000000-4	234326123	Compromisso n.º 224 no valor de 200.00;	2025-01-21	200.00	200.00	200.00	2025-02-10	2025-02-10	RG	D2	2025-02-06	200.00
1965-2025/220	80000000-4	234326123	Compromisso n.º 223 no valor de 240.00;	2025-01-21	240.00	240.00	240.00	2025-02-03	2025-02-10	RG	D2	2025-02-06	240.00
1969-2025/99	80000000-4	200897110	Compromisso n.º 131 no valor de 1150.00;	2025-01-08	1150.00	1150.00	1150.00	2025-05-08	2025-05-08	RG	D2	2025-02-06	1150.00
1973-2025/674	80000000-4	218953313	Compromisso n.º 390 no valor de 160.00;	2025-03-11	160.00	160.00	160.00	2025-03-15	2025-03-15	RG	D2	2025-04-04	160.00

N.º do Contrato	Contrato									Classificações orçamentais		Data do	Pagamentos
	CPV	NIF Fornecedor	Número do compromisso	Data de celebração	Preço Base	Preço Contratual com IVA	Preço Contratual sem IVA	Data de Conclusão (inicial)	Data de Conclusão (revista)	Fonte de financiamento	Rubrica	primeiro pagamento	no ano N
1977-2025/161	80000000-4	223179833	Compromisso n.º 174 no valor de 768.75;	2025-01-14	625.00	768.75	625.00	2025-03-21	2025-03-21	RG	D2	2025-02-06	768.75
1981-2025/1024	80000000-4	223179833	Compromisso n.º 537 no valor de 615.00;	2025-05-15	500.00	615.00	500.00	2025-06-24	2025-06-24	RG	D2	2025-06-05	615.00
1985-2025/2260	80000000-4	223179833	Compromisso n.º 986 no valor de 467.40;	2025-11-21	380.00	467.40	380.00	2025-12-19	2025-12-19	RG	D2	2025-12-22	467.40
1989-2025/495	80000000-4	210716479	Compromisso n.º 315 no valor de 500.00;	2025-02-18	500.00	500.00	500.00	2025-03-13	2025-04-16	RG	D2	2025-03-07	500.00
1993-2025/492	80000000-4	223814466	Compromisso n.º 313 no valor de 500.00;	2025-02-18	500.00	500.00	500.00	2025-04-09	2025-10-01	RG	D2	2025-10-06	500.00
17-2025/721	80000000-4	229004300	Compromisso n.º 416 no valor de 68.88;	2025-03-21	56.00	68.88	56.00	2025-03-25	2025-03-25	RG	D2	2025-04-04	68.88
197-2025/1236	80000000-4	214294293	Compromisso n.º 634 no valor de 1230.00;	2025-07-01	1000.00	1230.00	1000.00	2025-09-22	2025-09-22	RG	D2	2025-08-05	1230.00
1997-2025/678	80000000-4	223814466	Compromisso n.º 402 no valor de 40.00;	2025-03-11	40.00	40.00	40.00	2025-03-24	2025-03-24	RG	D2	2025-04-04	40.00
2001-2025/680	80000000-4	223814466	Compromisso n.º 406 no valor de 56.00;	2025-03-11	56.00	56.00	56.00	2025-03-25	2025-03-25	RG	D2	2025-04-04	56.00
2005-2025/930	80000000-4	223814466	Compromisso n.º 487 no valor de 28.00;	2025-04-22	28.00	28.00	28.00	2025-05-09	2025-05-09	RG	D2	2025-06-05	28.00
2009-2025/91	80000000-4	196374650	Compromisso n.º 134 no valor de 393.60;	2025-01-07	320.00	393.60	320.00	2025-01-28	2025-01-28	RG	D2	2025-02-06	393.60
2013-2025/97	80000000-4	245736735	Compromisso n.º 140 no valor de 320.00;	2025-01-07	320.00	320.00	320.00	2025-01-22	2025-01-23	RG	D2	2025-02-06	320.00
2017-2025/485	80000000-4	245736735	Compromisso n.º 301 no valor de 500.00;	2025-02-17	500.00	500.00	500.00	2025-03-19	2025-03-19	RG	D2	2025-03-07	500.00
2021-2025/973	80000000-4	245736735	Compromisso n.º 521 no valor de 1000.00;	2025-05-07	1000.00	1000.00	1000.00	2025-07-14	2025-07-14	RG	D2	2025-06-05	1000.00
2025-2025/720	80000000-4	245736735	Compromisso n.º 417 no valor de 100.00;	2025-03-21	100.00	100.00	100.00	2025-07-21	2025-07-21	RG	D2	2025-05-07	100.00
2029-2025/26	80000000-4	185348068	Compromisso n.º 32 no valor de 584.25;	2025-01-02	475.00	584.25	475.00	2025-01-29	2025-01-29	RG	D2	2025-02-06	584.25
2033-2025/1467	80000000-4	185348068	Compromisso n.º 740 no valor de 3075.00;	2025-08-08	2500.00	3075.00	2500.00	2025-12-19	2025-12-19	RG	D2	2025-10-06	3075.00
201-2025/1837	80000000-4	214294293	Compromisso n.º 841 no valor de 615.00;	2025-10-06	500.00	615.00	500.00	2025-11-12	2025-11-18	RG	D2	2025-11-06	615.00
2037-2025/314	80000000-4	223097403	Compromisso n.º 242 no valor de 615.00;	2025-01-29	500.00	615.00	500.00	2025-02-24	2025-02-24	RG	D2	2025-02-26	615.00
2041-2025/318	80000000-4	223097403	Compromisso n.º 247 no valor de 615.00;	2025-02-03	500.00	615.00	500.00	2025-02-28	2025-02-28	RG	D2	2025-03-07	615.00
2045-2025/408	80000000-4	223097403	Compromisso n.º 276 no valor de 1230.00;	2025-02-13	1000.00	1230.00	1000.00	2025-11-13	2025-11-13	RG	D2	2025-03-07	1230.00
2049-2025/574	80000000-4	223097403	Compromisso n.º 347 no valor de 2435.40;	2025-02-24	1980.00	2435.40	1980.00	2025-12-19	2025-12-19	RG	D2	2025-03-07	2435.40

N.º do Contrato	Contrato									Classificações orçamentais		Data do	Pagamentos
	CPV	NIF Fornecedor	Número do compromisso	Data de celebração	Preço Base	Preço Contratual com IVA	Preço Contratual sem IVA	Data de Conclusão (inicial)	Data de Conclusão (revista)	Fonte de financiamento	Rubrica	primeiro pagamento	no ano N
2053-2025/813	80000000-4	223097403	Compromisso n.º 451 no valor de 738.00;	2025-04-09	600.00	738.00	600.00	2025-05-09	2025-05-12	RG	D2	2025-05-07	738.00
2057-2025/1332	80000000-4	223097403	Compromisso n.º 669 no valor de 1230.00;	2025-07-14	1000.00	1230.00	1000.00	2025-10-02	2025-10-07	RG	D2	2025-08-05	1230.00
2061-2025/1986	80000000-4	223097403	Compromisso n.º 910 no valor de 1230.00;	2025-10-28	1000.00	1230.00	1000.00	2025-12-11	2025-12-11	RG	D2	2025-11-06	1230.00
2065-2025/2458	80000000-4	223097403	Compromisso n.º 1029 no valor de 369.00;	2025-12-05	300.00	369.00	300.00	2025-12-15	2025-12-18	RG	D2	2025-12-22	369.00
2069-2025/339	80000000-4	230375987	Compromisso n.º 254 no valor de 500.00;	2025-02-06	500.00	500.00	500.00	2025-03-11	2025-03-11	RG	D2	2025-03-07	500.00
2073-2025/725	80000000-4	230375987	Compromisso n.º 421 no valor de 500.00;	2025-03-27	500.00	500.00	500.00	2025-04-29	2025-04-29	RG	D2	2025-04-04	500.00
205-2025/1841	80000000-4	214294293	Compromisso n.º 843 no valor de 1230.00;	2025-10-07	1000.00	1230.00	1000.00	2025-11-18	2025-11-18	RG	D2	2025-11-06	1230.00
2077-2025/28	80000000-4	249229927	Compromisso n.º 34 no valor de 900.00;	2025-01-02	900.00	900.00	900.00	2025-02-07	2025-02-07	RG	D2	2025-02-06	900.00
2081-2025/263	80000000-4	249229927	Compromisso n.º 238 no valor de 2000.00;	2025-01-24	2000.00	2000.00	2000.00	2025-05-29	2025-06-03	RG	D2	2025-02-06	2000.00
2085-2025/316	80000000-4	249229927	Compromisso n.º 246 no valor de 500.00;	2025-02-03	500.00	500.00	500.00	2025-03-19	2025-03-19	RG	D2	2025-03-07	500.00
2089-2025/341	80000000-4	249229927	Compromisso n.º 260 no valor de 1250.00;	2025-02-06	1250.00	1250.00	1250.00	2025-04-16	2025-04-16	RG	D2	2025-03-07	1250.00
2093-2025/1089	80000000-4	249229927	Compromisso n.º 565 no valor de 1000.00;	2025-05-29	1000.00	1000.00	1000.00	2025-07-10	2025-07-10	RG	D2	2025-07-04	1000.00
2097-2025/38	80000000-4	218392818	Compromisso n.º 44 no valor de 680.00;	2025-01-02	680.00	680.00	680.00	2025-05-02	2025-01-27	RG	D2	2025-02-06	680.00
2101-2025/47	80000000-4	218392818	Compromisso n.º 53 no valor de 460.00;	2025-01-02	460.00	460.00	460.00	2025-01-28	2025-01-28	RG	D2	2025-02-06	460.00
2105-2025/54	80000000-4	232532656	Compromisso n.º 60 no valor de 2644.50;	2025-01-02	2150.00	2644.50	2150.00	2025-04-24	2025-05-05	RG	D2	2025-02-06	2644.50
2109-2024/3760	80000000-4	204881242	Compromisso n.º 340 no valor de 738.00;	2024-10-23	600.00	738.00	600.00	2024-12-12	2024-12-12	RG	D2	2025-02-26	369.00
2113-2024/4109	80000000-4	204881242	Compromisso n.º 337 no valor de 738.00;	2024-11-26	600.00	738.00	600.00	2024-12-19	2024-12-19	RG	D2	2025-02-26	516.60
209-2025/1902	80000000-4	214294293	Compromisso n.º 876 no valor de 1107.00;	2025-10-20	900.00	1107.00	900.00	2025-12-17	2025-12-17	RG	D2	2025-11-06	1107.00
2117-2025/107	80000000-4	204881242	Compromisso n.º 165 no valor de 369.00;	2025-01-08	300.00	369.00	300.00	2025-01-23	2025-01-23	RG	D2	2025-02-06	369.00
2121-2025/346	80000000-4	204881242	Compromisso n.º 258 no valor de 369.00;	2025-02-06	300.00	369.00	300.00	2025-02-27	2025-02-27	RG	D2	2025-03-07	369.00
2125-2025/524	80000000-4	204881242	Compromisso n.º 322 no valor de 1107.00;	2025-02-21	900.00	1107.00	900.00	2025-04-30	2025-04-30	RG	D2	2025-04-04	1107.00
2129-2025/1957	80000000-4	204881242	Compromisso n.º 879 no valor de 369.00;	2025-10-23	300.00	369.00	300.00	2025-12-18	2025-12-18	RG	D2	2025-12-22	369.00

N.º do Contrato	Contrato									Classificações orçamentais		Data do	Pagamentos
	CPV	NIF Fornecedor	Número do compromisso	Data de celebração	Preço Base	Preço Contratual com IVA	Preço Contratual sem IVA	Data de Conclusão (inicial)	Data de Conclusão (revista)	Fonte de financiamento	Rubrica	primeiro pagamento	no ano N
2133-2025/52	80000000-4	209952709	Compromisso n.º 58 no valor de 147.60;	2025-01-02	120.00	147.60	120.00	2025-01-09	2025-01-09	RG	D2	2025-02-06	147.60
2137-2025/79	80000000-4	209952709	Compromisso n.º 127 no valor de 1107.00;	2025-01-06	900.00	1107.00	900.00	2025-02-13	2025-02-13	RG	D2	2025-02-06	1107.00
2141-2025/582	80000000-4	209952709	Compromisso n.º 352 no valor de 1107.00;	2025-02-24	900.00	1107.00	900.00	2025-05-19	2025-05-19	RG	D2	2025-03-07	1107.00
2145-2025/1987	80000000-4	209952709	Compromisso n.º 909 no valor de 1107.00;	2025-10-28	900.00	1107.00	900.00	2025-12-05	2025-12-05	RG	D2	2025-11-06	1107.00
2149-2025/2507	80000000-4	209952709	Compromisso n.º 1046 no valor de 369.00;	2025-12-09	300.00	369.00	300.00	2025-12-19	2025-12-19	RG	D2	2025-12-22	369.00
2153-2025/110	80000000-4	202072371	Compromisso n.º 170 no valor de 1250.00;	2025-01-08	1250.00	1250.00	1250.00	2025-04-08	2025-04-08	RG	D2	2025-02-06	1250.00
213-2025/2254	80000000-4	214294293	Compromisso n.º 981 no valor de 891.75;	2025-11-21	725.00	891.75	725.00	2025-12-16	2025-12-16	RG	D2	2025-12-05	891.75
2157-2025/493	80000000-4	202072371	Compromisso n.º 312 no valor de 2500.00;	2025-02-18	2500.00	2500.00	2500.00	2025-06-20	2025-06-30	RG	D2	2025-03-07	2500.00
2161-2025/968	80000000-4	223834491	Compromisso n.º 520 no valor de 2306.25;	2025-05-06	1875.00	2306.25	1875.00	2025-08-06	2025-08-07	RG	D2	2025-06-05	2306.25
2165-2025/105	80000000-4	223834491	Compromisso n.º 161 no valor de 1468.50;	2025-01-08	1250.00	1468.50	1250.00	2025-03-19	2025-03-27	RG	D2	2025-02-06	1468.50
2169-2025/1747	80000000-4	223834491	Compromisso n.º 808 no valor de 590.40;	2025-09-26	480.00	590.40	480.00	2025-11-25	2025-10-29	RG	D2	2025-10-06	590.40
2173-2025/219	80000000-4	188042008	Compromisso n.º 220 no valor de 2306.25;	2025-01-21	1875.00	2306.25	1875.00	2025-06-03	2025-06-12	RG	D2	2025-03-07	2306.25
2177-2025/1169	80000000-4	188042008	Compromisso n.º 599 no valor de 615.00;	2025-06-16	500.00	615.00	500.00	2025-07-23	2025-07-23	RG	D2	2025-07-04	615.00
2181-2025/1458	80000000-4	188042008	Compromisso n.º 733 no valor de 768.75;	2025-08-08	625.00	768.75	625.00	2025-10-24	2025-10-24	RG	D2	2025-10-06	768.75
2185-2025/49	80000000-4	233418466	Compromisso n.º 55 no valor de 1250.00;	2025-01-02	1250.00	1250.00	1250.00	2025-04-22	2025-04-22	RG	D2	2025-02-26	1250.00
2189-2025/103	80000000-4	233418466	Compromisso n.º 168 no valor de 1000.00;	2025-01-08	1000.00	1000.00	1000.00	2025-02-07	2025-02-07	RG	D2	2025-02-26	1000.00
2193-2025/337	80000000-4	233418466	Compromisso n.º 261 no valor de 1000.00;	2025-02-06	1000.00	1000.00	1000.00	2025-03-26	2025-03-26	RG	D2	2025-03-07	1000.00
217-2025/8	80000000-4	194141942	Compromisso n.º 14 no valor de 516.60;	2025-01-02	420.00	516.60	420.00	2025-04-17	2025-04-17	RG	D2	2025-02-06	516.60
2197-2025/782	80000000-4	233418466	Compromisso n.º 442 no valor de 1250.00;	2025-04-07	1250.00	1250.00	1250.00	2025-08-06	2025-08-06	RG	D2	2025-06-05	1250.00
2201-2025/404	80000000-4	233418466	Compromisso n.º 279 no valor de 2000.00;	2025-02-12	2000.00	2000.00	2000.00	2025-11-18	2025-11-18	RG	D2	2025-03-07	2000.00
2205-2025/938	80000000-4	233418466	Compromisso n.º 497 no valor de 1000.00;	2025-04-23	1000.00	1000.00	1000.00	2025-06-18	2025-06-23	RG	D2	2025-05-07	1000.00

N.º do Contrato	Contrato									Classificações orçamentais		Data do	Pagamentos
	CPV	NIF Fornecedor	Número do compromisso	Data de celebração	Preço Base	Preço Contratual com IVA	Preço Contratual sem IVA	Data de Conclusão (inicial)	Data de Conclusão (revista)	Fonte de financiamento	Rubrica	primeiro pagamento	no ano N
2209-2025/940	80000000-4	233418466	Compromisso n.º 500 no valor de 1000.00;	2025-04-23	1000.00	1000.00	1000.00	2025-07-03	2025-07-03	RG	D2	2025-05-07	1000.00
2213-2025/1179	80000000-4	233418466	Compromisso n.º 616 no valor de 600.00;	2025-06-18	600.00	600.00	600.00	2025-11-17	2025-11-17	RG	D2	2025-10-06	600.00
2217-2025/1444	80000000-4	233418466	Compromisso n.º 695 no valor de 1520.00;	2025-07-28	1520.00	1520.00	1520.00	2025-12-18	2025-12-18	RG	D2	2025-08-05	1520.00
2221-2025/1499	80000000-4	233418466	Compromisso n.º 752 no valor de 640.00;	2025-09-02	640.00	640.00	640.00	2025-12-18	2025-12-18	RG	D2	2025-10-06	640.00
2225-2025/1855	80000000-4	233418466	Compromisso n.º 859 no valor de 1000.00;	2025-10-10	1000.00	1000.00	1000.00	2025-12-09	2025-12-09	RG	D2	2025-11-06	1000.00
2229-2025/1983	80000000-4	233418466	Compromisso n.º 893 no valor de 180.00;	2025-10-27	180.00	180.00	180.00	2025-11-17	2025-11-28	RG	D2	2025-12-05	180.00
2233-2025/2179	80000000-4	233418466	Compromisso n.º 961 no valor de 180.00;	2025-11-17	180.00	180.00	180.00	2025-11-28	2025-11-28	RG	D2	2025-12-05	180.00
221-2025/60	80000000-4	194141942	Compromisso n.º 66 no valor de 4212.75;	2025-01-02	3425.00	4212.75	3425.00	2025-07-14	2025-07-14	RG	D2	2025-02-06	4212.75
2237-2025/2510	80000000-4	233418466	Compromisso n.º 1049 no valor de 60.00;	2025-12-09	60.00	60.00	60.00	2025-12-15	2025-12-15	RG	D2	2025-12-22	60.00
2241-2025/2461	80000000-4	233418466	Compromisso n.º 1034 no valor de 240.00;	2025-12-05	240.00	240.00	240.00	2025-12-16	2025-12-16	RG	D2	2025-12-22	240.00
2245-2025/39	80000000-4	200266136	Compromisso n.º 45 no valor de 900.00;	2025-01-02	900.00	900.00	900.00	2025-02-24	2025-02-24	RG	D2	2025-02-06	900.00
2249-2025/617	80000000-4	222034556	Compromisso n.º 369 no valor de 3075.00;	2025-02-28	2500.00	3075.00	2500.00	2025-07-24	2025-07-24	RG	D2	2025-04-04	3075.00
2253-2025/595	80000000-4	222034556	Compromisso n.º 367 no valor de 768.75;	2025-02-26	625.00	768.75	625.00	2025-04-28	2025-04-28	RG	D2	2025-05-07	768.75
2257-2025/353	80000000-4	223818330	Compromisso n.º 264 no valor de 1250.00;	2025-02-06	1250.00	1250.00	1250.00	2025-04-04	2025-04-04	RG	D2	2025-03-07	1250.00
2261-2025/1612	80000000-4	223818330	Compromisso n.º 788 no valor de 1000.00;	2025-09-24	1000.00	1000.00	1000.00	2025-10-31	2025-10-31	RG	D2	2025-10-06	1000.00
2265-2025/675	80000000-4	216661005	Compromisso n.º 395 no valor de 1000.00;	2025-03-11	1000.00	1000.00	1000.00	2025-05-30	2025-05-27	RG	D2	2025-04-04	1000.00
2269-2025/939	80000000-4	216661005	Compromisso n.º 499 no valor de 1000.00;	2025-04-23	1000.00	1000.00	1000.00	2025-09-08	2025-09-01	RG	D2	2025-05-07	1000.00
2273-2025/1117	80000000-4	216661005	Compromisso n.º 577 no valor de 300.00;	2025-06-05	300.00	300.00	300.00	2025-06-13	2025-06-13	RG	D2	2025-07-04	300.00
225-2025/937	80000000-4	194141942	Compromisso n.º 495 no valor de 768.75;	2025-04-23	625.00	768.75	625.00	2025-06-20	2025-06-20	RG	D2	2025-06-05	768.75
2277-2025/491	80000000-4	237730529	Compromisso n.º 311 no valor de 1230.00;	2025-02-18	1000.00	1230.00	1000.00	2025-03-18	2025-03-18	RG	D2	2025-05-07	1230.00
2281-2025/338	80000000-4	253161096	Compromisso n.º 256 no valor de 1230.00;	2025-02-06	1000.00	1230.00	1000.00	2025-03-19	2025-03-19	RG	D2	2025-05-07	1230.00
2285-2025/407	80000000-4	226269329	Compromisso n.º 284 no valor de 2460.00;	2025-02-13	2000.00	2460.00	2000.00	2025-10-24	2025-10-24	RG	D2	2025-03-07	2460.00

N.º do Contrato	Contrato									Classificações orçamentais		Data do	Pagamentos
	CPV	NIF Fornecedor	Número do compromisso	Data de celebração	Preço Base	Preço Contratual com IVA	Preço Contratual sem IVA	Data de Conclusão (inicial)	Data de Conclusão (revista)	Fonte de financiamento	Rubrica	primeiro pagamento	no ano N
2289-2025/1456	80000000-4	226269329	Compromisso n.º 726 no valor de 2041.80;	2025-08-06	1660.00	2041.80	1660.00	2025-12-19	2025-12-19	RG	D2	2025-10-06	2041.80
2293-2025/1755	80000000-4	226269329	Compromisso n.º 820 no valor de 51.66;	2025-09-29	42.00	51.66	42.00	2025-10-13	2025-10-13	RG	D2	2025-11-06	51.66
2297-2025/2535	80000000-4	226269329	Compromisso n.º 1059 no valor de 51.66;	2025-12-11	42.00	51.66	42.00	2025-12-18	2025-12-18	RG	D2	2025-12-22	51.66
2301-2025/666	80000000-4	214779092	Compromisso n.º 385 no valor de 1537.50;	2025-03-03	1250.00	1537.50	1250.00	2025-05-21	2025-05-21	RG	D2	2025-04-04	1537.50
2305-2025/781	80000000-4	227746384	Compromisso n.º 443 no valor de 1230.00;	2025-04-07	1000.00	1230.00	1000.00	2025-06-04	2025-06-11	RG	D2	2025-05-07	1230.00
2309-2025/777	80000000-4	227746384	Compromisso n.º 439 no valor de 768.75;	2025-04-04	625.00	768.75	625.00	2025-06-12	2025-06-12	RG	D2	2025-05-07	768.75
2313-2025/1352	80000000-4	227746384	Compromisso n.º 671 no valor de 1230.00;	2025-07-15	1000.00	1230.00	1000.00	2025-10-13	2025-10-15	RG	D2	2025-08-05	1230.00
229-2025/93	80000000-4	194141942	Compromisso n.º 135 no valor de 1230.00;	2025-01-07	1000.00	1230.00	1000.00	2025-04-11	2025-04-11	RG	D2	2025-02-06	1230.00
2317-2025/2101	80000000-4	227746384	Compromisso n.º 927 no valor de 811.80;	2025-11-04	660.00	811.80	660.00	2025-12-17	2025-12-17	RG	D2	2025-12-05	811.80
2321-2025/830	80000000-4	216862540	Compromisso n.º 460 no valor de 2500.00;	2025-04-11	2500.00	2500.00	2500.00	2025-06-18	2025-06-23	RG	D2	2025-05-07	2500.00
2325-2025/923	80000000-4	216862540	Compromisso n.º 480 no valor de 2500.00;	2025-04-17	2500.00	2500.00	2500.00	2025-09-24	2025-09-24	RG	D2	2025-05-07	2500.00
2329-2025/1205	80000000-4	216862540	Compromisso n.º 622 no valor de 126.00;	2025-06-20	126.00	126.00	126.00	2025-06-26	2025-06-26	RG	D2	2025-07-04	126.00
2333-2025/1720	80000000-4	216862540	Compromisso n.º 799 no valor de 84.00;	2025-09-24	84.00	84.00	84.00	2025-09-29	2025-09-29	RG	D2	2025-10-06	84.00
2337-2025/2591	80000000-4	216862540	Compromisso n.º 1062 no valor de 120.00;	2025-12-12	120.00	120.00	120.00	2025-12-18	2025-12-16	RG	D2	2025-12-22	120.00
2341-2025/2257	80000000-4	216862540	Compromisso n.º 983 no valor de 240.00;	2025-11-21	240.00	240.00	240.00	2025-12-17	2025-12-18	RG	D2	2025-12-05	240.00
2345-2025/833	80000000-4	210525274	Compromisso n.º 479 no valor de 1230.00;	2025-04-16	1000.00	1230.00	1000.00	2025-05-27	2025-06-03	RG	D2	2025-05-07	1230.00
2349-2025/1435	80000000-4	210525274	Compromisso n.º 687 no valor de 2306.25;	2025-07-25	1875.00	2306.25	1875.00	2025-10-06	2025-10-06	RG	D2	2025-08-05	2306.25
2353-2025/1463	80000000-4	210525274	Compromisso n.º 730 no valor de 2306.25;	2025-08-08	1875.00	2306.25	1875.00	2025-11-25	2025-11-28	RG	D2	2025-11-06	2306.25
233-2025/723	80000000-4	194141942	Compromisso n.º 414 no valor de 73.80;	2025-03-21	60.00	73.80	60.00	2025-04-29	2025-04-15	RG	D2	2025-05-07	73.80
2357-2025/919	80000000-4	211806013	Compromisso n.º 483 no valor de 1000.00;	2025-04-17	1000.00	1000.00	1000.00	2025-05-30	2025-06-04	RG	D2	2025-08-05	1000.00
2361-2025/1118	80000000-4	226665216	Compromisso n.º 584 no valor de 1000.00;	2025-06-06	1000.00	1000.00	1000.00	2025-08-06	2025-08-07	RG	D2	2025-07-04	1000.00
2365-2025/2313	80000000-4	226665216	Compromisso n.º 997 no valor de 375.00;	2025-11-26	375.00	375.00	375.00	2025-12-17	2025-12-17	RG	D2	2025-12-05	375.00

N.º do Contrato	Contrato									Classificações orçamentais		Data do	Pagamentos
	CPV	NIF Fornecedor	Número do compromisso	Data de celebração	Preço Base	Preço Contratual com IVA	Preço Contratual sem IVA	Data de Conclusão (inicial)	Data de Conclusão (revista)	Fonte de financiamento	Rubrica	primeiro pagamento	no ano N
2369-2025/1087	80000000-4	204624355	Compromisso n.º 567 no valor de 615.00;	2025-05-29	500.00	615.00	500.00	2025-07-10	2025-07-09	RG	D2	2025-07-04	615.00
2373-2025/1903	80000000-4	204624355	Compromisso n.º 875 no valor de 2460.00;	2025-10-20	2000.00	2460.00	2000.00	2025-12-17	2025-12-17	RG	D2	2025-11-06	2460.00
2377-2025/2342	80000000-4	204624355	Compromisso n.º 1010 no valor de 73.80;	2025-12-02	60.00	73.80	60.00	2025-12-03	2025-12-03	RG	D2	2025-12-22	73.80
2381-2025/1203	80000000-4	214661814	Compromisso n.º 619 no valor de 660.00;	2025-06-18	660.00	660.00	660.00	2025-11-04	2025-11-04	RG	D2	2025-08-05	660.00
2385-2025/1354	80000000-4	214661814	Compromisso n.º 674 no valor de 56.00;	2025-07-16	56.00	56.00	56.00	2025-07-22	2025-07-22	RG	D2	2025-08-05	56.00
2389-2025/1442	80000000-4	214661814	Compromisso n.º 697 no valor de 1400.00;	2025-07-25	1400.00	1400.00	1400.00	2025-12-17	2025-12-11	RG	D2	2025-08-05	1040.00
2393-2025/1455	80000000-4	214661814	Compromisso n.º 711 no valor de 56.00;	2025-08-04	56.00	56.00	56.00	2025-08-28	2025-08-28	RG	D2	2025-09-04	56.00
21-2025/823	80000000-4	229004300	Compromisso n.º 461 no valor de 34.44;	2025-04-11	28.00	34.44	28.00	2025-04-15	2025-04-15	RG	D2	2025-05-07	34.44
237-2025/90	80000000-4	194141942	Compromisso n.º 133 no valor de 2306.25;	2025-01-07	1875.00	2306.25	1875.00	2025-04-24	2025-05-02	RG	D2	2025-02-06	2306.25
2397-2025/1469	80000000-4	214661814	Compromisso n.º 739 no valor de 56.00;	2025-08-08	56.00	56.00	56.00	2025-09-11	2025-09-11	RG	D2	2025-10-06	56.00
2401-2025/1498	80000000-4	214661814	Compromisso n.º 753 no valor de 360.00;	2025-09-02	360.00	360.00	360.00	2025-12-19	2025-10-31	RG	D2	2025-10-06	360.00
2405-2025/1501	80000000-4	265577748	Compromisso n.º 761 no valor de 1250.00;	2025-09-02	1250.00	1250.00	1250.00	2025-12-04	2025-12-18	RG	D2	2025-10-06	1250.00
2409-2025/1445	80000000-4	216716748	Compromisso n.º 699 no valor de 762.60;	2025-07-28	620.00	762.60	620.00	2025-12-17	2025-12-17	RG	D2	2025-09-04	762.60
2413-2025/1446	80000000-4	216716748	Compromisso n.º 698 no valor de 1107.00;	2025-07-28	900.00	1107.00	900.00	2025-12-19	2025-12-19	RG	D2	2025-09-04	1107.00
2417-2025/1767	80000000-4	216716748	Compromisso n.º 830 no valor de 1230.00;	2025-10-02	1000.00	1230.00	1000.00	2025-10-31	2025-10-31	RG	D2	2025-11-06	1230.00
2421-2025/2103	80000000-4	216716748	Compromisso n.º 928 no valor de 1230.00;	2025-11-04	1000.00	1230.00	1000.00	2025-12-02	2025-12-02	RG	D2	2025-12-05	1230.00
2425-2025/2504	80000000-4	216716748	Compromisso n.º 1040 no valor de 492.00;	2025-12-09	400.00	492.00	400.00	2025-12-16	2025-12-16	RG	D2	2025-12-22	492.00
2429-2025/2617	80000000-4	216716748	Compromisso n.º 1079 no valor de 98.40;	2025-12-17	80.00	98.40	80.00	2025-12-18	2025-12-18	RG	D2	2025-12-22	98.40
2433-2025/1460	80000000-4	200887092	Compromisso n.º 734 no valor de 1722.00;	2025-08-08	1400.00	1722.00	1400.00	2025-12-19	2025-12-19	RG	D2	2025-11-06	1722.00
241-2025/168	80000000-4	194141942	Compromisso n.º 184 no valor de 836.40;	2025-01-14	680.00	836.40	680.00	2025-04-30	2025-04-30	RG	D2	2025-02-06	836.40
2437-2025/1722	80000000-4	200887092	Compromisso n.º 804 no valor de 615.00;	2025-09-24	500.00	615.00	500.00	2025-10-22	2025-10-22	RG	D2	2025-10-06	615.00
2441-2025/2527	80000000-4	200887092	Compromisso n.º 1050 no valor de 221.40;	2025-12-09	180.00	221.40	180.00	2025-12-18	2025-12-18	RG	D2	2025-12-22	221.40

N.º do Contrato	Contrato									Classificações orçamentais		Data do	Pagamentos
	CPV	NIF Fornecedor	Número do compromisso	Data de celebração	Preço Base	Preço Contratual com IVA	Preço Contratual sem IVA	Data de Conclusão (inicial)	Data de Conclusão (revista)	Fonte de financiamento	Rubrica	primeiro pagamento	no ano N
2445-2025/1494	80000000-4	242855393	Compromisso n.º 751 no valor de 768.75;	2025-08-29	625.00	768.75	625.00	2025-09-29	2025-09-26	RG	D2	2025-10-06	768.75
2449-2025/2126	80000000-4	242855393	Compromisso n.º 934 no valor de 861.00;	2025-11-06	700.00	861.00	700.00	2025-12-18	2025-12-18	RG	D2	2025-12-05	861.00
2453-2025/2436	80000000-4	242855393	Compromisso n.º 1026 no valor de 295.20;	2025-12-04	240.00	295.20	240.00	2025-12-18	2025-12-18	RG	D2	2025-12-22	295.20
2457-2025/1745	80000000-4	232995834	Compromisso n.º 807 no valor de 1845.00;	2025-09-25	1500.00	1845.00	1500.00	2025-11-26	2025-11-28	RG	D2	2025-10-06	1845.00
2461-2025/1746	80000000-4	198270100	Compromisso n.º 806 no valor de 1230.00;	2025-09-25	1000.00	1230.00	1000.00	2025-11-19	2025-11-19	RG	D2	2025-10-06	1230.00
2465-2025/1901	80000000-4	198270100	Compromisso n.º 871 no valor de 615.00;	2025-10-20	500.00	615.00	500.00	2025-11-18	2025-12-02	RG	D2	2025-12-05	615.00
2469-2025/2253	80000000-4	198270100	Compromisso n.º 982 no valor de 442.80;	2025-11-21	360.00	442.80	360.00	2025-12-17	2025-12-17	RG	D2	2025-12-05	442.80
2473-2025/1532	80000000-4	226947246	Compromisso n.º 776 no valor de 1000.00;	2025-09-18	1000.00	1000.00	1000.00	2025-11-13	2025-11-13	RG	D2	2025-10-06	1000.00
245-2025/342	80000000-4	194141942	Compromisso n.º 255 no valor de 3075.00;	2025-02-06	2500.00	3075.00	2500.00	2025-08-08	2025-08-08	RG	D2	2025-03-07	3075.00
2477-2025/2256	80000000-4	215891830	Compromisso n.º 975 no valor de 300.00;	2025-11-21	300.00	300.00	300.00	2025-11-28	2025-11-28	RG	D2	2025-12-05	300.00
2481-2025/1765	80000000-4	235768553	Compromisso n.º 828 no valor de 768.75;	2025-10-01	625.00	768.75	625.00	2025-11-10	2025-11-13	RG	D2	2025-12-05	768.75
2485-2025/2149	80000000-4	235768553	Compromisso n.º 939 no valor de 492.00;	2025-11-07	400.00	492.00	400.00	2025-11-12	2025-11-12	RG	D2	2025-12-05	492.00
2489-2025/2592	80000000-4	235768553	Compromisso n.º 1063 no valor de 147.60;	2025-12-12	120.00	147.60	120.00	2025-12-18	2025-12-18	RG	D2	2025-12-22	147.60
2493-2025/1752	80000000-4	187978883	Compromisso n.º 815 no valor de 1230.00;	2025-09-29	1000.00	1230.00	1000.00	2025-11-26	2025-11-26	RG	D2	2025-10-06	1230.00
2497-2025/1954	80000000-4	187978883	Compromisso n.º 880 no valor de 768.75;	2025-10-23	625.00	768.75	625.00	2025-11-25	2025-11-18	RG	D2	2025-11-06	768.75
2501-2025/2660	80000000-4	187978883	Compromisso n.º 1084 no valor de 73.80;	2025-12-18	60.00	73.80	60.00	2025-12-18	2025-12-18	RG	D2	2025-12-22	73.80
2505-2025/1859	80000000-4	256028834	Compromisso n.º 861 no valor de 1230.00;	2025-10-13	1000.00	1230.00	1000.00	2025-12-09	2025-12-09	RG	D2	2025-11-06	1230.00
2509-2025/2381	80000000-4	256028834	Compromisso n.º 1015 no valor de 295.20;	2025-12-03	240.00	295.20	240.00	2025-12-17	2025-12-17	RG	D2	2025-12-22	295.20
2513-2025/1842	80000000-4	202173283	Compromisso n.º 842 no valor de 615.00;	2025-10-07	500.00	615.00	500.00	2025-10-30	2025-10-28	RG	D2	2025-11-06	615.00
249-2025/484	80000000-4	194141942	Compromisso n.º 298 no valor de 2460.00;	2025-02-17	2000.00	2460.00	2000.00	2025-11-17	2025-11-17	RG	D2	2025-08-05	2460.00
2517-2025/2102	80000000-4	202173283	Compromisso n.º 929 no valor de 615.00;	2025-11-04	500.00	615.00	500.00	2025-11-27	2025-11-27	RG	D2	2025-12-05	615.00
2521-2025/2505	80000000-4	202173283	Compromisso n.º 1042 no valor de 393.60;	2025-12-09	320.00	393.60	320.00	2025-12-19	2025-12-19	RG	D2	2025-12-22	393.60

N.º do Contrato	Contrato									Classificações orçamentais		Data do	Pagamentos
	CPV	NIF Fornecedor	Número do compromisso	Data de celebração	Preço Base	Preço Contratual com IVA	Preço Contratual sem IVA	Data de Conclusão (inicial)	Data de Conclusão (revista)	Fonte de financiamento	Rubrica	primeiro pagamento	no ano N
2525-2025/1846	80000000-4	253808731	Compromisso n.º 852 no valor de 1537.50;	2025-10-09	1250.00	1537.50	1250.00	2025-12-19	2025-12-19	RG	D2	2025-12-05	1537.50
2529-2025/2154	80000000-4	253808731	Compromisso n.º 945 no valor de 615.00;	2025-11-10	500.00	615.00	500.00	2025-12-12	2025-12-12	RG	D2	2025-12-05	615.00
2533-2025/2155	80000000-4	269076735	Compromisso n.º 946 no valor de 625.00;	2025-11-11	625.00	625.00	625.00	2025-12-04	2025-12-04	RG	D2	2025-12-05	625.00
2537-2025/2057	80000000-4	223116351	Compromisso n.º 923 no valor de 639.60;	2025-11-03	520.00	639.60	520.00	2025-12-02	2025-12-02	RG	D2	2025-12-05	639.60
2541-2025/2158	80000000-4	201556588	Compromisso n.º 950 no valor de 480.00;	2025-11-13	480.00	480.00	480.00	2025-12-17	2025-12-17	RG	D2	2025-12-05	480.00
2545-2025/2269	80000000-4	168078481	Compromisso n.º 990 no valor de 575.00;	2025-11-24	575.00	575.00	575.00	2025-12-12	2025-12-12	RG	D2	2025-12-22	575.00
2549-2025/2200	80000000-4	186075820	Compromisso n.º 972 no valor de 84.00;	2025-11-20	84.00	84.00	84.00	2025-11-20	2025-11-20	RG	D2	2025-12-05	84.00
2553-2025/2258	80000000-4	186075820	Compromisso n.º 984 no valor de 84.00;	2025-11-21	84.00	84.00	84.00	2025-12-03	2025-12-03	RG	D2	2025-12-22	84.00
253-2025/523	80000000-4	194141942	Compromisso n.º 323 no valor de 295.20;	2025-02-21	240.00	295.20	240.00	2025-03-13	2025-03-13	RG	D2	2025-03-07	295.20
2557-2025/2435	80000000-4	186075820	Compromisso n.º 1025 no valor de 56.00;	2025-12-04	56.00	56.00	56.00	2025-12-11	2025-12-11	RG	D2	2025-12-22	56.00
2561-2025/2619	80000000-4	186075820	Compromisso n.º 1072 no valor de 42.00;	2025-12-17	42.00	42.00	42.00	2025-12-18	2025-12-18	RG	D2	2025-12-22	42.00
2565-2025/2622	80000000-4	186075820	Compromisso n.º 1074 no valor de 28.00;	2025-12-17	28.00	28.00	28.00	2025-12-18	2025-12-18	RG	D2	2025-12-22	28.00
2569-2025/2615	80000000-4	186075820	Compromisso n.º 1076 no valor de 112.00;	2025-12-17	112.00	112.00	112.00	2025-12-19	2025-12-19	RG	D2	2025-12-22	112.00
2573-2025/2343	80000000-4	179048031	Compromisso n.º 1011 no valor de 639.60;	2025-12-02	520.00	639.60	520.00	2025-12-18	2025-12-18	RG	D2	2025-12-22	639.60
2577-2025/2341	80000000-4	180531670	Compromisso n.º 1009 no valor de 541.20;	2025-12-02	440.00	541.20	440.00	2025-12-16	2025-12-16	RG	D2	2025-12-22	541.20
2581-2025/2316	80000000-4	201789051	Compromisso n.º 1000 no valor de 369.00;	2025-11-26	300.00	369.00	300.00	2025-11-28	2025-11-28	RG	D2	2025-12-05	369.00
2585-2025/2314	80000000-4	201789051	Compromisso n.º 1002 no valor de 68.88;	2025-11-26	56.00	68.88	56.00	2025-11-28	2025-11-28	RG	D2	2025-12-05	68.88
2589-2025/2526	80000000-4	201789051	Compromisso n.º 1051 no valor de 172.20;	2025-12-09	140.00	172.20	140.00	2025-12-19	2025-12-19	RG	D2	2025-12-22	172.20
2593-2025/2459	80000000-4	201789051	Compromisso n.º 1028 no valor de 492.00;	2025-12-05	400.00	492.00	400.00	2025-12-16	2025-12-16	RG	D2	2025-12-22	492.00
257-2025/522	80000000-4	194141942	Compromisso n.º 325 no valor de 221.40;	2025-02-21	180.00	221.40	180.00	2025-03-14	2025-03-14	RG	D2	2025-04-04	221.40
2597-2025/2659	80000000-4	244275793	Compromisso n.º 1083 no valor de 80.00;	2025-12-18	80.00	80.00	80.00	2025-12-19	2025-12-19	RG	D2	2025-12-22	80.00
261-2025/591	80000000-4	194141942	Compromisso n.º 356 no valor de 123.00;	2025-02-26	100.00	123.00	100.00	2025-03-20	2025-03-20	RG	D2	2025-04-04	123.00

N.º do Contrato	Contrato									Classificações orçamentais		Data do	Pagamentos
	CPV	NIF Fornecedor	Número do compromisso	Data de celebração	Preço Base	Preço Contratual com IVA	Preço Contratual sem IVA	Data de Conclusão (inicial)	Data de Conclusão (revista)	Fonte de financiamento	Rubrica	primeiro pagamento	no ano N
265-2025/588	80000000-4	194141942	Compromisso n.º 355 no valor de 221.40;	2025-02-26	180.00	221.40	180.00	2025-03-13	2025-03-13	RG	D2	2025-04-04	221.40
269-2025/590	80000000-4	194141942	Compromisso n.º 360 no valor de 270.60;	2025-02-26	220.00	270.60	220.00	2025-03-25	2025-03-25	RG	D2	2025-04-04	270.60
273-2025/587	80000000-4	194141942	Compromisso n.º 357 no valor de 246.00;	2025-02-26	200.00	246.00	200.00	2025-03-31	2025-03-31	RG	D2	2025-04-04	246.00
25-2025/821	80000000-4	229004300	Compromisso n.º 463 no valor de 34.44;	2025-04-11	28.00	34.44	28.00	2025-04-15	2025-04-15	RG	D2	2025-05-07	34.44
277-2025/922	80000000-4	194141942	Compromisso n.º 478 no valor de 172.20;	2025-04-17	140.00	172.20	140.00	2025-11-24	2025-11-24	RG	D2	2025-11-06	172.20
281-2025/816	80000000-4	194141942	Compromisso n.º 457 no valor de 34.44;	2025-04-10	28.00	34.44	28.00	2025-04-15	2025-04-15	RG	D2	2025-05-07	34.44
285-2025/815	80000000-4	194141942	Compromisso n.º 456 no valor de 34.44;	2025-04-10	28.00	34.44	28.00	2025-04-15	2025-04-15	RG	D2	2025-05-07	34.44
289-2025/822	80000000-4	194141942	Compromisso n.º 466 no valor de 147.60;	2025-04-11	120.00	147.60	120.00	2025-04-14	2025-04-14	RG	D2	2025-05-07	147.60
293-2025/917	80000000-4	194141942	Compromisso n.º 475 no valor de 73.80;	2025-04-17	60.00	73.80	60.00	2025-04-22	2025-04-22	RG	D2	2025-05-07	73.80
297-2025/918	80000000-4	194141942	Compromisso n.º 474 no valor de 196.80;	2025-04-17	160.00	196.80	160.00	2025-04-29	2025-05-02	RG	D2	2025-05-07	196.80
301-2025/925	80000000-4	194141942	Compromisso n.º 482 no valor de 295.20;	2025-04-17	240.00	295.20	240.00	2025-05-06	2025-05-06	RG	D2	2025-05-07	295.20
305-2025/934	80000000-4	194141942	Compromisso n.º 489 no valor de 34.44;	2025-04-22	28.00	34.44	28.00	2025-05-09	2025-05-09	RG	D2	2025-06-05	34.44
309-2025/927	80000000-4	194141942	Compromisso n.º 486 no valor de 34.44;	2025-04-22	28.00	34.44	28.00	2025-05-09	2025-05-09	RG	D2	2025-06-05	34.44
313-2025/1078	80000000-4	194141942	Compromisso n.º 552 no valor de 73.80;	2025-05-26	60.00	73.80	60.00	2025-06-04	2025-06-04	RG	D2	2025-07-04	73.80
29-2025/971	80000000-4	229004300	Compromisso n.º 516 no valor de 103.32;	2025-05-06	84.00	103.32	84.00	2025-05-08	2025-05-08	RG	D2	2025-06-05	103.32
317-2025/1077	80000000-4	194141942	Compromisso n.º 551 no valor de 68.88;	2025-05-26	56.00	68.88	56.00	2025-06-03	2025-06-17	RG	D2	2025-07-04	68.88
321-2025/1145	80000000-4	194141942	Compromisso n.º 576 no valor de 246.00;	2025-06-12	200.00	246.00	200.00	2025-06-24	2025-06-24	RG	D2	2025-07-04	246.00
325-2025/1173	80000000-4	194141942	Compromisso n.º 604 no valor de 34.44;	2025-06-16	28.00	34.44	28.00	2025-06-24	2025-06-24	RG	D2	2025-07-04	34.44
329-2025/1304	80000000-4	194141942	Compromisso n.º 645 no valor de 1230.00;	2025-07-04	1000.00	1230.00	1000.00	2025-09-24	2025-09-24	RG	D2	2025-08-05	1230.00
333-2025/1319	80000000-4	194141942	Compromisso n.º 649 no valor de 73.80;	2025-07-10	60.00	73.80	60.00	2025-07-18	2025-07-18	RG	D2	2025-08-05	73.80
337-2025/1314	80000000-4	194141942	Compromisso n.º 647 no valor de 270.60;	2025-07-09	220.00	270.60	220.00	2025-07-21	2025-07-21	RG	D2	2025-08-05	270.60
341-2025/1320	80000000-4	194141942	Compromisso n.º 655 no valor de 34.44;	2025-07-10	28.00	34.44	28.00	2025-07-22	2025-07-22	RG	D2	2025-08-05	34.44

N.º do Contrato	Contrato									Classificações orçamentais		Data do	Pagamentos
	CPV	NIF Fornecedor	Número do compromisso	Data de celebração	Preço Base	Preço Contratual com IVA	Preço Contratual sem IVA	Data de Conclusão (inicial)	Data de Conclusão (revista)	Fonte de financiamento	Rubrica	primeiro pagamento	no ano N
345-2025/1436	80000000-4	194141942	Compromisso n.º 688 no valor de 1537.50;	2025-07-25	1250.00	1537.50	1250.00	2025-10-30	2025-10-30	RG	D2	2025-10-06	1537.50
349-2025/1465	80000000-4	194141942	Compromisso n.º 737 no valor de 1537.50;	2025-08-08	1250.00	1537.50	1250.00	2025-12-12	2025-12-12	RG	D2	2025-11-06	1537.50
353-2025/1461	80000000-4	194141942	Compromisso n.º 731 no valor de 885.60;	2025-08-08	720.00	885.60	720.00	2025-12-19	2025-12-19	RG	D2	2025-10-06	885.60
33-2025/1178	80000000-4	229004300	Compromisso n.º 615 no valor de 885.60;	2025-06-17	720.00	885.60	720.00	2025-11-03	2025-11-10	RG	D2	2025-07-04	885.60
357-2025/1490	80000000-4	194141942	Compromisso n.º 742 no valor de 885.60;	2025-08-11	720.00	885.60	720.00	2025-12-19	2025-12-19	RG	D2	2025-10-06	885.60
361-2025/2250	80000000-4	194141942	Compromisso n.º 976 no valor de 393.60;	2025-11-21	320.00	393.60	320.00	2025-11-28	2025-11-28	RG	D2	2025-12-05	393.60
365-2025/2251	80000000-4	194141942	Compromisso n.º 980 no valor de 147.60;	2025-11-21	120.00	147.60	120.00	2025-11-27	2025-11-27	RG	D2	2025-12-05	147.60
369-2025/46	80000000-4	225267969	Compromisso n.º 52 no valor de 615.00;	2025-01-02	500.00	615.00	500.00	2025-02-03	2025-02-05	RG	D2	2025-02-06	615.00
373-2025/66	80000000-4	225267969	Compromisso n.º 67 no valor de 984.00;	2025-01-02	800.00	984.00	800.00	2025-02-20	2025-02-20	RG	D2	2025-02-06	984.00
377-2025/592	80000000-4	225267969	Compromisso n.º 363 no valor de 1845.00;	2025-02-26	1500.00	1845.00	1500.00	2025-05-28	2025-05-28	RG	D2	2025-04-04	1845.00
381-2025/1084	80000000-4	225267969	Compromisso n.º 561 no valor de 615.00;	2025-05-28	500.00	615.00	500.00	2025-07-03	2025-07-03	RG	D2	2025-07-04	615.00
385-2025/1437	80000000-4	225267969	Compromisso n.º 689 no valor de 3075.00;	2025-07-25	2500.00	3075.00	2500.00	2025-11-27	2025-12-02	RG	D2	2025-09-04	3075.00
389-2025/1768	80000000-4	225267969	Compromisso n.º 832 no valor de 1549.80;	2025-10-02	1260.00	1549.80	1260.00	2025-12-18	2025-12-18	RG	D2	2025-11-06	1549.80
393-2025/87	80000000-4	216984564	Compromisso n.º 130 no valor de 820.00;	2025-01-07	820.00	820.00	820.00	2025-05-08	2025-06-12	RG	D2	2025-02-06	820.00

20. TRANSFERÊNCIAS E SUBSÍDIOS CONCEDIDOS

Transferências Correntes

Tipos de despesa	Disposições Legais	Finalidade	Entidade beneficiária	Despesas orçamentadas	Despesas autorizadas	Despesas pagas	Despesas autorizadas e não pagas	Devolução de transferências/ subsídios ocorrida no exercício
040802 - Outras				1298231	885436,01	885436,01	0	0
Total:				1298231	885436,01	885436,01	0	0

21. TRANSFERÊNCIAS E SUBSÍDIOS RECEBIDOS

Transferências Correntes

Tipos de receita	Disposições legais	Finalidade	Entidade financiadora	Receita prevista	Receita recebida	Receita prevista e não recebida	Devolução de transferências/ subsídios ocorrida no exercício
060102 - Privadas	Receita Própria	FF 513 - Receita Corrente	APICCAPS e Sindicato	1000,00€	1000,00€	0,00€	0,00€
060307 - Serviços e fundos autónomos	OE - Receitas Correntes	FF 541 - IEFP	IEFP	4480000,00€	3636600,00€	843400,00€	0,00€
060311 - Serviços e fundos autónomos - Participação comunitária em projectos co-financiados	Projetos Locais	FF 483	ANQEP	18031,34€	18031,34€	0,00€	0,00€
060401 - Região Autónoma dos Açores				0,00€	0,00€	0,00€	0,00€
060901 - União Europeia - Instituições	Projetos Comunitários	Receita Corrente	Erasmus	88113,00€	88113,00€	0,00€	0,00€
Total:				4587144,34€	3743744,34€	843400,00€	0,00€

Transferências Capitais

Tipos de receita	Disposições legais	Finalidade	Entidade financiadora	Receita prevista	Receita recebida	Receita prevista e não recebida	Devolução de transferências/ subsídios ocorrida no exercício
100308 - Serviços e fundos autónomos	OE - Investimento	FF 541	IEFP	50000,00€	50000,00€	0,00€	0,00€
100310 - Serviços e fundos autónomos - Participação comunitária em projectos co-financiados	PRR - Investimento	FF 483, 31H e 541	IEFP	7318265,03€	3853681,17€	3464583,86€	0,00€
Total:				7368265,03€	3903681,17€	3464583,86€	0,00€

22. ANEXOS – TRIBUNAL DE CONTAS

Responsáveis pelas demonstrações orçamentais

Responsabilidade	Cargo/Órgão	Nome
Elaboração	Coordenadora Núcleo de Gestão Administrativa, Financeira e Controlo/ Contabilista Certificada	Clara Costa
Elaboração	Diretora	Susana Nogueira
Apresentação / Aprovação	Conselho de Administração	Arnaldo Frade

Responsáveis pelas demonstrações financeiras

Responsabilidade	Cargo/Órgão	Nome
Elaboração	Coordenadora Núcleo de Gestão Administrativa, Financeira e Controlo/ Contabilista Certificada	Clara Costa
Elaboração	Diretora	Susana Nogueira
Apresentação e divulgação	Diretora	Susana Nogueira
Aprovação	Conselho de Administração	Arnaldo Frade

Acumulação de Funções - Trabalhadores de outros serviços autorizados a exercer funções na entidade

Período de relato: 01-01-2025 a 31-12-2025

Nome	Período Relato		Cargo	Remuneração	
	Início	Fim		Valor ilíquido sujeito	Valor líquido não sujeito
Arnaldo Frade	01/01/2025	31/12/2025	Presidente CA – Representação do IEFP	3 841,92€	1 739,45€
Maria Rosário Galhardo	01/01/2025	16/12/2025	Vogal CA - Representação do IEFP	3 841,92€	1 667,61€
Maria Fernanda Félix	01/01/2025	31/12/2025	Vogal CA - Representação do SNPIC	3 841,92€	497,33 €
Albano Fernandes	01/01/2025	31/12/2025	Vogal CA - Representação da APICCAPS	3 841,92€	180,96 €
Mário Almeida	17/12/2025	31/12/2025	Vogal CA - Representação do IEFP	0,00 €	0,00 €
Maria Leonor Frágua	01/01/2025	16/12/2025	Presidente CFVC - Representação do IEFP	0,00 €	0,00 €

Nome	Período Relato		Cargo	Remuneração	
	Início	Fim		Valor ilíquido sujeito	Valor líquido não sujeito
José Carlos Silva	17/12/2025	31/12/2025	Presidente CFVC - Representação do IEFP	0,00 €	0,00 €
Susana Gomes	01/01/2025	31/12/2025	Vogal CFVC - Representação do SNPIC	0,00 €	0,00 €
Pedro Coelho	01/01/2025	04/05/2025	Vogal CFVC - Representação da APICCAPS	0,00 €	0,00 €
Tiago Henriques	05/05/2025	31/12/2025	Vogal CFVC - Representação da APICCAPS	0,00 €	0,00 €
Marta Venâncio Almeida	01/01/2025	31/12/2025	Vogal CTP - Representação do SNPIC	48,02 €	82,07 €
Ana Maria Vasconcelos	01/01/2025	31/12/2025	Vogal CTP – Representação da APICCAPS	48,02 €	0,00 €

BALANÇO PREVISIONAL

Rubricas	Notas	Datas	
		2026 - Previsional	31/12/2025
ATIVO			
Ativo Não Corrente			
Ativos fixos tangíveis		9 100 000,00	9 220 942,09
Diferimentos		1 560,00	1 771,13
		9 101 560,00	9 222 713,22
Ativo Corrente			
Inventários		30 000,00	37 997,39
Clientes		0,00	0,00
Outras contas a receber		110 000,00	297 342,18
Diferimentos		5 000,00	3 789,38
Outros ativos financeiros		370 000,00	166 233,80
Caixa e depósitos		60 000,00	227 600,59
		575 000,00	732 963,34
Total do Ativo		9 676 560,00	9 955 676,56
PATRIMÓNIO LÍQUIDO			
Património/Capital		1 013 941,26	1 013 941,26
Resultados transitados		-755 282,03	-796 831,79
Outras variações no património líquido		9 100 000,00	5 947 593,58
Resultado líquido do período			41 549,76
Total do Património Líquido		9 358 659,23	6 206 252,81
PASSIVO			
Passivo Não Corrente			
Provisões		1 133,17	1 133,17
		1 133,17	1 133,17
Passivo Corrente			
Fornecedores		3 000,00	3 894,83
Estado e outros entes públicos		0,00	3 158,68
Fornecedores de investimentos		0,00	3 144 003,00
Outras contas a pagar		280 000,00	253 342,00
Diferimentos		33 767,60	343 892,07
		316 767,60	3 748 290,58
Total do Passivo		317 900,77	3 749 423,75
Total do Património Líquido e Passivo		9 676 560,00	9 955 676,56

DEMONSTRAÇÃO DOS RESULTADOS POR NATUREZA PREVISIONAL

Rendimentos e Gastos	Notas	Datas	
		2026 - Previsional	2025
Prestações de serviços e concessões		35000,00	32252,82
Transferências e subsídios correntes obtidos		3800000,00	3737807,44
Custo das mercadorias vendidas e das matérias consumidas		-17000,00	-12261,42
Fornecimentos e serviços externos		-920000,00	-897965,70
Gastos com pessoal		-1900000,00	-1876550,53
Outros rendimentos		500000,00	495468,84
Outros gastos		-952800,00	-892519,63
Resultados antes de depreciações e resultados financeiros		545200,00	586231,82
Gastos/reversões de depreciação e amortização		-550000,00	-546389,29
Resultado operacional (antes de resultados financeiros)		-4800,00	39842,53
Juros e rendimentos similares obtidos		5500,00	5391,94
Juros e gastos similares suportados		-700,00	-659,25
Resultado antes de impostos		0,00	44575,22
Imposto sobre o rendimento		0,00	-3025,46
Resultado líquido do período		0,00	41549,76

FLUXOS DE CAIXA PREVISIONAL

Rubricas	Notas	Períodos	
		2026 - Previsional	2025
Fluxos de caixa das atividades operacionais			
Recebimentos de clientes		30 000,00	28 019,16
Recebimentos de contribuintes			0,00
Recebimentos de transferências e subsídios correntes			0,00
Recebimentos de utentes			0,00
Pagamentos a fornecedores		-1 000 000,00	-912 598,41
Pagamentos ao pessoal		-1 900 000,00	-2 068 387,43
Pagamentos a contribuintes/utentes			0,00
Pagamentos de transferências e subsídios			0,00
Pagamento de prestações sociais			0,00
Caixa gerada pelas operações		-2 870 000,00	-2 952 966,68
Pagamento / recebimento do Imposto sobre o rendimento		2 702 399,41	0,00
Outros recebimentos/pagamentos			3 004 322,21
Fluxos de caixa das atividades operacionais (a)		-167 600,59	51 355,53
Fluxos de caixa das atividades de investimento			
Pagamentos respeitantes a:			
Ativos fixos tangíveis		-3 400 000,00	-3 903 606,87
Ativos intangíveis			0,00
Propriedades de Investimento			0,00
Investimentos Financeiros			0,00
Outros ativos			0,00
Recebimentos provenientes de:			
Ativos fixos tangíveis			0,00
Ativos intangíveis			0,00
Propriedades de Investimento			0,00
Investimentos Financeiros			0,00
Outros ativos			0,00
Subsídios ao investimento		3 400 000,00	3 903 681,17
Transferências de capital			0,00
Juros e rendimentos similares			0,00
Dividendos			0,00
Fluxos de caixa das atividades de investimento (b)		0,00	74,30
Fluxos de caixa das atividades de financiamento			
Recebimentos provenientes de:			
Financiamentos obtidos			0,00
Realizações de capital e de outros instrumentos de capital			0,00
Cobertura de prejuízos			0,00
Doações			0,00
Outras operações de financiamento			0,00
Pagamentos respeitantes a:			
Financiamentos obtidos			0,00
Juros e gastos similares			0,00
Dividendos			0,00
Reduções de capital e de outros instrumentos de capital			0,00
Outras operações de financiamento			0,00
Fluxos de caixa das atividades de financiamento (c)			0,00
Variação de caixa e seus equivalentes (a+b+c)		-167 600,59	51 429,83
Efeito das diferenças de câmbio			0,00
Caixa e seus equivalentes no início do período			176 170,76
Caixa e seus equivalentes no fim do período			227 600,59
CONCILIAÇÃO ENTRE CAIXA E SEUS EQUIVALENTES E SALDO DE GERÊNCIA			
Caixa e seus equivalentes no início do período		227 600,59	176 170,76
Equivalentes a caixa no início do período		0,00	0,00
Variações cambiais de caixa no início do período		0,00	0,00
Saldo da gerência anterior (SGA)		227 600,59	176 170,76
SGA De execução orçamental		227 600,59	176 796,18
SGA De operações de tesouraria		0,00	-625,42
Caixa e seus equivalentes no fim do período		60 000,00	227 600,59
Equivalentes a caixa no fim do período		0,00	0,00
Variações cambiais de caixa no fim do período		0,00	0,00
Saldo para a gerência seguinte (SGS)		60 000,00	227 600,59
SGS De execução orçamental		60 000,00	227 600,59
SGS De operações de tesouraria			0,00

23. CERTIFICAÇÃO LEGAL DE CONTAS

- Em Anexo

24. RELATÓRIO E PARECER DA COMISSÃO DE FISCALIZAÇÃO E VERIFICAÇÃO DE CONTAS

- Em Anexo

25. ATA DE APRECIÇÃO E APROVAÇÃO DAS CONTAS PELO CONSELHO DE ADMINISTRAÇÃO

- Em Anexo

26. ANEXOS – RECONCILIAÇÕES BANCÁRIAS

Mapa de Reconciliações Bancárias

01 de dezembro a 31 de dezembro de 2025


IGCP		N.º 00000006162
		Saldo bancário - extrato a 31-12-2025 227 866,86 € ✓
Operações a adicionar		
Data e Natureza da operação		
		Total 0,00 €
Operações a subtrair		
Data e Natureza da operação		
15/12/2025	Falta no extrato Pagamento Publicação Anúncio Drª Susana Pago cartão	155,57 €
18/12/2025	Falta no extrato Pagamento Publicação Anúncio Drª Susana Pago cartão	174,86 €
		Total 330,43 €
		Saldo disponibilidades - contabilístico a 31-12-2025 227 536,43 € ✓

S. João da Madeira, 15 de janeiro de 2026

A Tesoureira,



A Coordenadora do NGAFC,



A Diretora,





Mapa de Reconciliações Bancárias

01 de dezembro a 31 de dezembro de 2025

Novo Banco	N.º 0001 5446 5420
Saldo bancário - extrato a 31-12-2025	
64,16 €	
Operações a adicionar	
Data e Natureza da operação	
Operações a subtrair	
Data e Natureza da operação	
Saldo disponibilidades - contabilístico a 31-12-2025	
64,16 €	

S. João da Madeira, 15 de janeiro de 2026

A Tesoureira,


A Coordenadora do NGAFC,


A Diretora,


----- Ata nº 249 -----

Aos vinte e seis dias de março de dois mil e vinte e seis, pelas 14:00 horas, na sede do Centro de Formação Profissional da Indústria do Calçado, reuniu o Conselho de Fiscalização e Verificação de Contas, estando presentes os seguintes membros: José Silva – Presidente – Representante do IEFP, Susana Gomes – Vogal – Representante do SNPIC e Tiago Henriques – Vogal – Representante da APICCAPS. -----

Esteve também presente na reunião Clara Costa – Coordenadora do Núcleo Administrativo Financeiro e de Controlo do CFPIC -----

A ORDEM DE TRABALHOS FOI A SEGUINTE: -----

Ponto um: Emissão de Parecer - Relatório da execução orçamental do 4º trimestre de 2025. -----

Ponto dois: Emissão de Parecer - Relatório de atividades e contas de 2025. -----

Ponto três: Certificação Legal de Contas de 2025. -----

No que respeita ao relatório de execução orçamental do 4º trimestre de 2025, cumpre fazer alguns comentários. Na receita conclui-se que, face à dotação orçamental total prevista de 12.528.960€, apenas foram cobrados de 8.028.048€, atingindo um grau de receita cobrada de 64%. As receitas próprias apresentam uma execução de 17%. Quanto às receitas provenientes do IEFP (FF 541) – funcionamento, teve uma taxa de execução de 81%. O PRR-Investimento, tem como dotação orçamental de 7.318.265€, mas apenas foi realizado 53% deste montante. Na despesa conclui-se que, face ao total previsto de 12.369.668€, apenas foram pagos 7.799.645€, atingindo um grau de despesa de 63%. No que respeita aos Projetos Comunitários o grau de execução é de 58%. As despesas com pessoal, aquisições de serviços e de outras transferências (despesa com formandos), apresentam uma execução com maior impacto nas despesas. As despesas com PRR evidenciam um grau de execução de 53%. Verifica-se que este é equivalente ao grau de execução da receita para esta fonte de financiamento. -----
Face ao exposto, somos de parecer favorável ao relatório da execução orçamental do 4º trimestre de 2025-----

Quanto ao Relatório de Atividade de Contas de 2025, foi elaborado parecer favorável, que se anexa. -----

Foi lido e analisado a Certificação Legal de Contas de 2025, bem como o relatório anual de conclusões e recomendações de auditoria do ano de 2025. Da respetiva análise conclui-se que foi emitido parecer favorável por parte do SROC ao relatório de gestão. -----

E nada mais havendo para tratar, foi encerrada a reunião pelas 16:00h, da qual se lavrou, aprovou por unanimidade e assinou a presente ata. -----

José Silva *José Carlos Silva*

Susana Gomes *Susana Maria Silva Gomes*

Tiago Henriques *Tiago Henriques*

PARECER DA CFVC SOBRE O ENCERRAMENTO DE CONTAS 2025

A CFVC do CFPIC procedeu à análise do Relatório de Atividades e Contas, referente ao exercício findo em 31 de dezembro de 2025.

No que se refere ao volume de formação, estava previsto atingir 652 079 horas; contudo, o volume efetivamente realizado foi de 313 266 horas, o que corresponde a um grau de execução de 48%.

Relativamente ao volume de formação por modalidade, verifica-se que as tipologias Cursos de Especialização Tecnológica, Formação de Formadores e Cursos de Educação e Formação de Adultos registaram um aumento face a 2024, enquanto as restantes modalidades evidenciaram uma diminuição. Em termos absolutos, apurou-se uma redução de 75 976 horas de formação em comparação com o ano anterior.

Quanto ao número de formandos por modalidade, conclui-se igualmente que as tipologias Cursos de Especialização Tecnológica, Formação de Formadores e Cursos de Educação e Formação de Adultos apresentaram um aumento face a 2024, ao passo que as restantes modalidades registaram uma diminuição. Globalmente, foram abrangidos menos 1 508 formandos do que no ano transato.

Relativamente ao Relatório de Contas, o CFPIC, no ano 2025, conforme exigido na instrução n.º 1/2019-22S2, cfrº n.º 4.1 do ponto IV – Nota Técnica, apresentou, no Balanço, um total de ativo de **9.955.676,56€**, um total de Património Líquido no valor de **6.206.252,81€** e um total de passivo de **3.749.423,75€**.

Na Demonstração dos Resultados, evidenciou-se um total de rendimentos de **4.270.921,04€**, um total de gastos **4.226.345,82€** e um Resultado antes de impostos no montante de **44.575,92€**, valor do imposto sobre o rendimento no montante de **3.025,46€**, apresentando um Resultado Líquido positivo de **41.549,76€** a transferir para a conta de Resultados Transitados.

A Conta de Gerência, apresentou uma receita cobrada total no montante de **8.028.048,23€** e uma despesa paga total no montante de **7.799.629,00€**. O Desempenho Orçamental, apresentou

um total de recebimentos de **8.008.906,05€** e uma despesa paga total no montante de **7.781.305,46€**. A conta de gerência reflete o valor de **18.323,54€** referente a operações extraorçamentais e já devolvidos (12.372,59€ referentes ao Emprego + Digital e 5.950,95€ relativos à devolução do saldo de gerência, apurado em 2024).

Detetou-se, nas demonstrações de desempenho orçamental e execução orçamental, na receita cobrada, uma diferença de 819,08€ (caução de anos anteriores), diferença esta que já se encontrava espelhada no Relatório de Atividades e Contas de 2024.

Analisando a estrutura das receitas verifica-se que as transferências provenientes da participação do IEFP constituem uma importante fonte de financiamento do CFPIC, totalizando um montante de **3.686.600€** para funcionamento e **50.000€** destinados a atividades de investimento. No que respeita ao PRR arrecadaram-se **3.853.681,17€**, destinados a obras e equipamento. Além destas fontes de financiamento, destacam-se ainda as receitas próprias, no montante de **37.774,10€**, os projetos comunitários, que totalizaram **88.113,00€** e os projetos locais, com um valor de **18.031,34€**.


O saldo de gerência anterior transitado foi de **325.525,52€** e para a gerência seguinte transita um saldo total no valor de **394.653,47€**. Sendo que o efetivo a transitar é no valor de **375.463,23€**, pois reflete os valores a devolver no montante de 16.280,83€ ao IEFP e 2.909,41 no âmbito dos Projetos Locais.


Os depósitos bancários apresentam um montante de total de **393.834,39€**, distribuídos em depósitos à ordem no montante de **227.600,59€** e aplicação financeira em CEDIC no montante de **166.233,80€**.

Do exposto a Comissão de Fiscalização e Verificação de Contas emite parecer favorável sobre o Relatório de Atividades e Contas de 2025.

26/03/2026

José Carlos Silva  _____

Susana Gomes  _____

Tiago Henriques  _____